

JOURNEE DU 01/06/2018

Ouverture du circuit :
de 9h à 12h30
et
de 14h à 17h30

Mesures et Analyses réalisées selon méthode contrôle stipulée dans la norme NFS 31-012 et ce en 2 points simultanément : au dessus de la ligne d'arrivée du circuit et au centre de Ledenon.

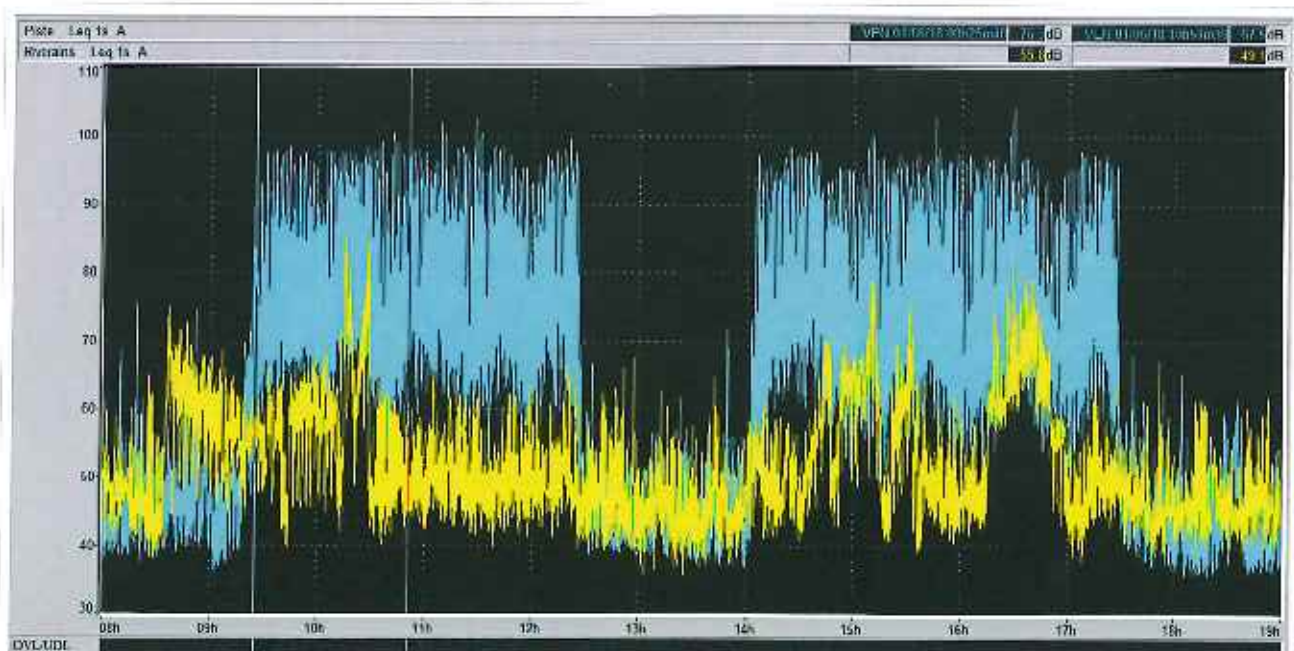
Activité : autos
Type : roulage
Nombre de véhicules moyen en plate : 28

Conditions météorologiques

Heure	Température	Biométéo	Pluie	Humidité	Pl. de rosée	Vent moyen (rel.)	Pression
19h	24.8 °C	29.3	0 mm/h	58%	16 °C	11 km/h (25.2 km/h)	1017.1hPa ↘
18h	26.6 °C	31.2	0 mm/h	53%	16.2 °C	4 km/h (14.4 km/h)	1016.9hPa ↘
17h	28.8 °C	32.7	0 mm/h	43%	15 °C	7 km/h (14.4 km/h)	1017.1hPa ↘
16h	28.6 °C	31.7	0 mm/h	40%	13.7 °C	7 km/h (14.4 km/h)	1017.5hPa ↘
15h	28.2 °C	32.6	0 mm/h	47%	15.8 °C	4 km/h (18 km/h)	1018.1hPa ↘
14h	27.1 °C	30.3	0 mm/h	44%	13.8 °C	7 km/h (18 km/h)	1018.7hPa ↘
13h	25.5 °C	29.3	0 mm/h	52%	14.9 °C	11 km/h (18 km/h)	1019.2hPa ↘
12h	24.8 °C	28.1	0 mm/h	51%	14 °C	7 km/h (18 km/h)	1019.5hPa ↘
11h	23.9 °C	28	0 mm/h	59%	15.4 °C	4 km/h (14.4 km/h)	1019.6hPa =
10h	21.9 °C	26.5	0 mm/h	70%	16.2 °C	4 km/h (10.8 km/h)	1019.7hPa ↗
09h	20.4 °C	25	0 mm/h	77%	16.2 °C	4 km/h (10.8 km/h)	1020.0hPa ↗
08h	17.6 °C		0 mm/h	86%	15.2 °C	7 km/h (10.8 km/h)	1019.7hPa ↗

EVOLUTIONS TEMPORELLES comparées : mesures de bruit au niveau de la ligne d'arrivée et au centre de Ledenon (rue des 4 vents)

- _ en bleu : niveau de bruit enregistré au dessus de la ligne d'arrivée
- _ en jaune : niveau de bruit enregistré au centre de Ledenon (rue des 4 vents)



JOURNEE DU 02/06/2018

Ouverture du circuit :
de 9h à 12h30
et
de 14h à 17h30

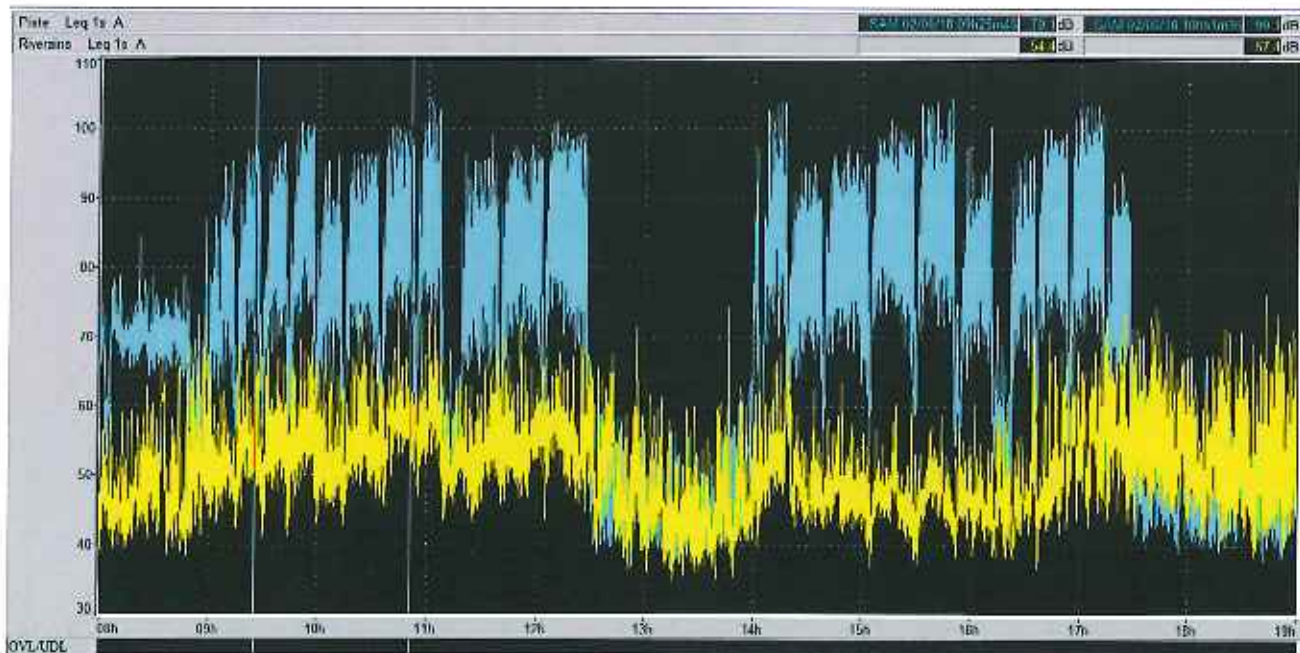
Mesures et Analyses réalisées selon méthode contrôle stipulée dans la norme NFS 31-012 et ce en 2 points simultanément : au dessus de la ligne d'arrivée du circuit et au centre de Ledenon.

Activité : motos
Type : roulage
Nombre de véhicules moyen en piste : 38

Heure	Température	Biométéo	Pluie	Humidité	Pt. de rosée	Vent moyen (ref.)	Pression
19h	24.2 °C	30	0 mm/lh	68%	17.9 °C	18 km/h (28.8 km/h)	1016.1hPa
18h	25.8 °C	32.2	0 mm/lh	65%	18.7 °C	14 km/h (28.8 km/h)	1016.0hPa
17h	26.7 °C	32.3	0 mm/lh	58%	17.7 °C	14 km/h (21.6 km/h)	1016.0hPa
16h	27.8 °C	33.6	0 mm/lh	55%	17.9 °C	11 km/h (25.2 km/h)	1016.5hPa
15h	28.3 °C	33.2	0 mm/lh	49%	16.6 °C	7 km/h (18 km/h)	1017.0hPa
14h	27.4 °C	30.9	0 mm/lh	45%	14.4 °C	7 km/h (21.6 km/h)	1017.5hPa
13h	26.3 °C	29.5	0 mm/lh	46%	13.8 °C	7 km/h (28.8 km/h)	1017.8hPa
12h	26.0 °C	29.8	0 mm/lh	50%	14.8 °C	14 km/h (36 km/h)	1017.9hPa
11h	24.6 °C	28.3	0 mm/lh	54%	14.7 °C	14 km/h (21.6 km/h)	1018.2hPa
10h	22.4 °C	26.2	0 mm/lh	62%	14.8 °C	7 km/h (25.2 km/h)	1018.5hPa
09h	21.7 °C	25.6	0 mm/lh	66%	15.1 °C	7 km/h (21.6 km/h)	1018.1hPa
08h	19.8 °C		0 mm/lh	77%	15.6 °C	0 km/h (10.8 km/h)	1018.4hPa

EVOLUTIONS TEMPORELLES comparées : mesures de bruit au niveau de la ligne d'arrivée et au centre de Ledenon (rue des 4 vents)

- _ en bleu : niveau de bruit enregistré au dessus de la ligne d'arrivée
- _ en jaune : niveau de bruit enregistré au centre de Ledenon (rue des 4 vents)



JOURNEE DU **03/06/2018**

Ouverture du circuit :
de 9h à 12h30
et
de 14h à 17h30

Mesures et Analyses réalisées selon méthode contrôle stipulée dans la norme NFS 31-012 et ce en 2 points simultanément : au dessus de la ligne d'arrivée du circuit et au centre de Ledenon.

Activité : motos

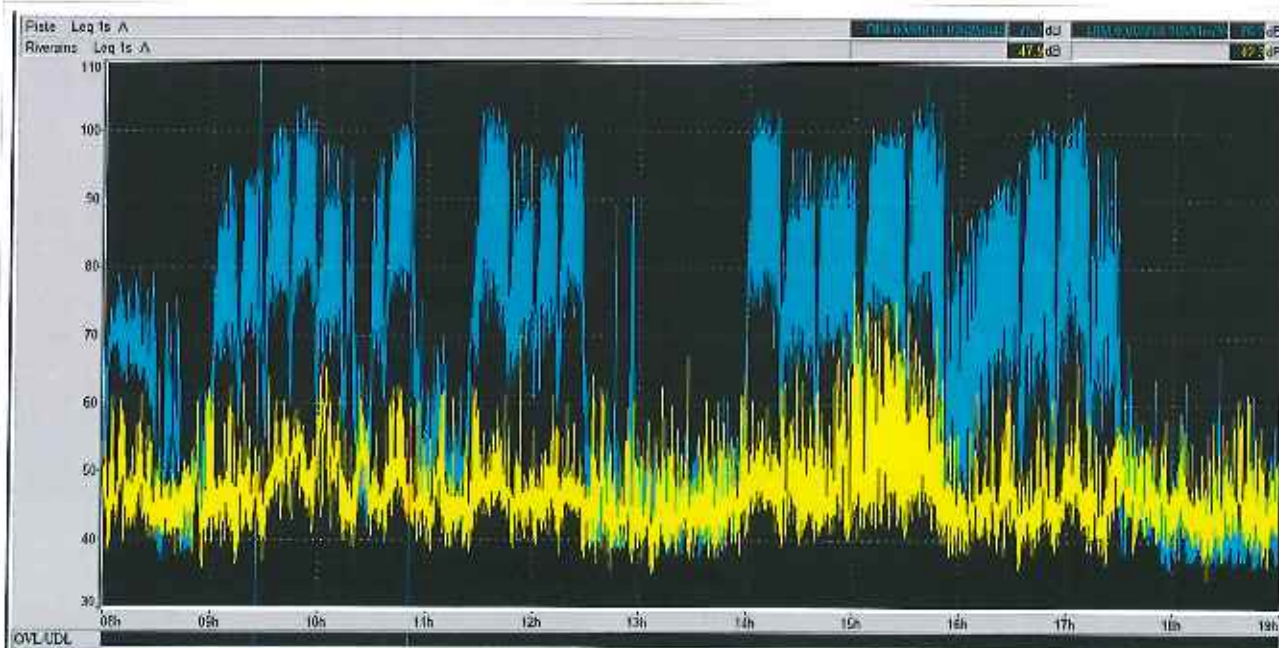
Type : roulage

Nombre de véhicules moyen en piste : 35

Heure	Température	Biométéo	Pluie	Humidité	Pl. de rosée	Vent moyen (raf.)	Pression
19h	20.8 °C	24,5	0 mm/lh	68%	14.7 °C	7 km/h (10.8 km/h)	1014,5hPa ↘
18h	20.9 °C	24,5	0 mm/lh	67%	14.5 °C	7 km/h (14.4 km/h)	1014,9hPa ↘
17h	21.8 °C	25,6	0 mm/lh ☁	65%	14.9 °C	7 km/h (14.4 km/h)	1015,1hPa ↘
16h	21.8 °C	25,8	0 mm/lh	66%	15.2 °C	11 km/h (25.2 km/h)	1015,3hPa ↘
15h	23.1 °C	28	0 mm/lh	67%	16.6 °C	18 km/h (32.4 km/h)	1015,9hPa ↘
14h	24.2 °C	28,6	0 mm/lh ☁	60%	15.9 °C	11 km/h (21.6 km/h)	1016,2hPa ↘
13h	24.8 °C	28,9	0 mm/lh	56%	15.4 °C	7 km/h (21.6 km/h)	1016,3hPa ↘
12h	24.6 °C	28,5	0 mm/lh	55%	15 °C	7 km/h (10.8 km/h)	1016,2hPa ↘
11h	22.5 °C	26,6	0 mm/lh ☁	64%	15.3 °C	4 km/h (14.4 km/h)	1016,6hPa ↘
10h	22.1 °C	27,4	0 mm/lh	74%	17.2 °C	4 km/h (10.8 km/h)	1017,2hPa ↗
09h	21.2 °C	26,4	0 mm/lh	77%	17 °C	4 km/h (7.2 km/h)	1017,1hPa ↗
08h	19.3 °C		0 mm/lh ☁	84%	16.5 °C	4 km/h (7.2 km/h)	1017,2hPa ↗

EVOLUTIONS TEMPORELLES comparées : mesures de bruit au niveau de la ligne d'arrivée et au centre de Ledenon (rue des 4 vents)

- en bleu : niveau de bruit enregistré au dessus de la ligne d'arrivée
- en jaune : niveau de bruit enregistré au centre de Ledenon (rue des 4 vents)



JOURNEE DU 04/06/2018

Ouverture du circuit :
de 9h à 12h30
et
de 14h à 17h30

Mesures et Analyses réalisées selon méthode contrôle stipulée dans la norme NFS 31-012 et ce en 2 points simultanément : au dessus de la ligne d'arrivée du circuit et au centre de Ledenon.

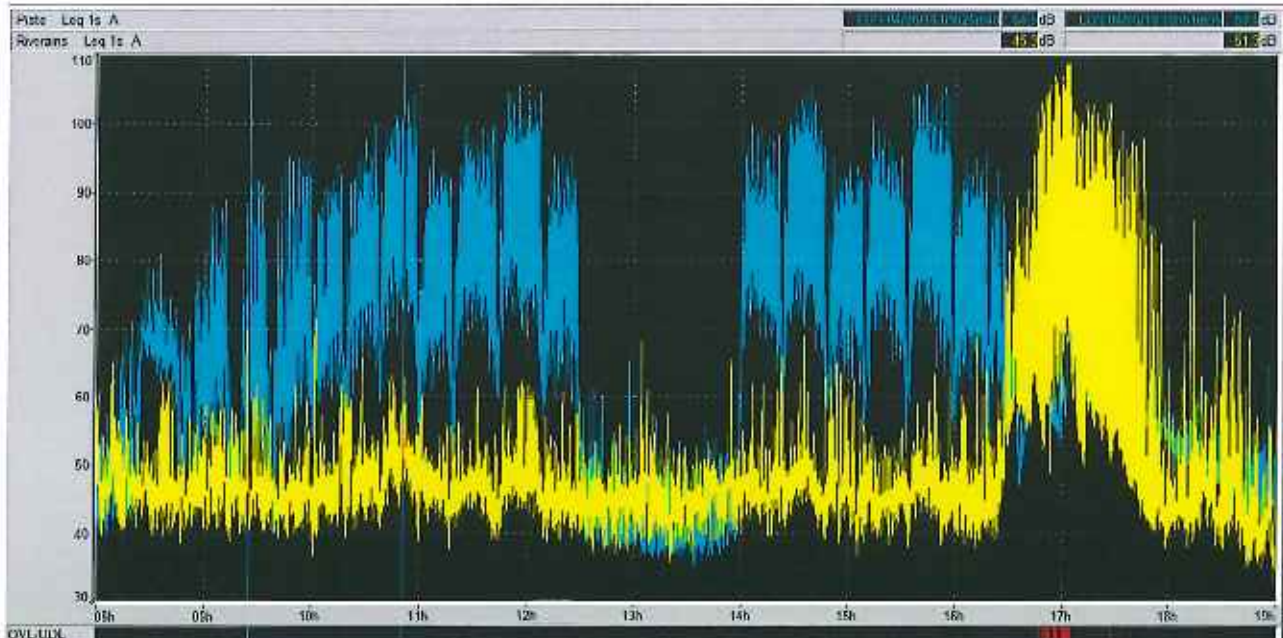
Activité : motos
Type : roulage
Nombre de véhicules moyen en piste : 31

Conditions météorologiques

Heure	Température	Biométéo	Pluie	Humidité	Pl. de rosée	Vent moyen (raf.)	Pression
19h	17.6 °C		41.4 mm/lh	93%	16.5 °C	7 km/h (32.4 km/h)	1010.4hPa ↗
18h	20.9 °C	26	1.4 mm/lh	78%	16.9 °C	7 km/h (39.6 km/h)	1010.3hPa ↗
17h	25.1 °C	29.6	0 mm/lh ☼	57%	16 °C	11 km/h (25.2 km/h)	1009.4hPa ↘
16h	26.0 °C	30.5	0 mm/lh	54%	16 °C	11 km/h (21.6 km/h)	1009.6hPa ↘
15h	26.0 °C	30.5	0 mm/lh	54%	16 °C	7 km/h (14.4 km/h)	1010.0hPa ↘
14h	23.0 °C	27.7	0 mm/lh ☼	66%	16.3 °C	7 km/h (18 km/h)	1010.7hPa ↘
13h	24.2 °C	29	0 mm/lh	62%	16.5 °C	7 km/h (18 km/h)	1011.2hPa ↘
12h	24.1 °C	29.3	0 mm/lh	65%	17.1 °C	7 km/h (18 km/h)	1011.6hPa ↘
11h	23.1 °C	27.7	0 mm/lh ☼	65%	16.2 °C	7 km/h (14.4 km/h)	1011.8hPa ↗
10h	20.2 °C	25	0 mm/lh	79%	16.4 °C	11 km/h (18 km/h)	1012.1hPa ↗
09h	18.9 °C		0 mm/lh	87%	16.7 °C	7 km/h (14.4 km/h)	1011.9hPa ↗
08h	17.9 °C		0 mm/lh ☼	90%	16.2 °C	4 km/h (10.8 km/h)	1011.9hPa ↗

EVOLUTIONS TEMPORELLES comparées : mesures de bruit au niveau de la ligne d'arrivée et au centre de Ledenon (rue des 4 vents)

- en bleu : niveau de bruit enregistré au dessus de la ligne d'arrivée
- en jaune : niveau de bruit enregistré au centre de Ledenon (rue des 4 vents)



JOURNEE DU 05/06/2018

Ouverture du circuit :
de 9h à 12h30
et
de 14h à 17h30

Mesures et Analyses réalisées selon méthode contrôle stipulée dans la norme NFS 31-012 et ce en 2 points simultanément : au dessus de la ligne d'arrivée du circuit et au centre de Ledanon.

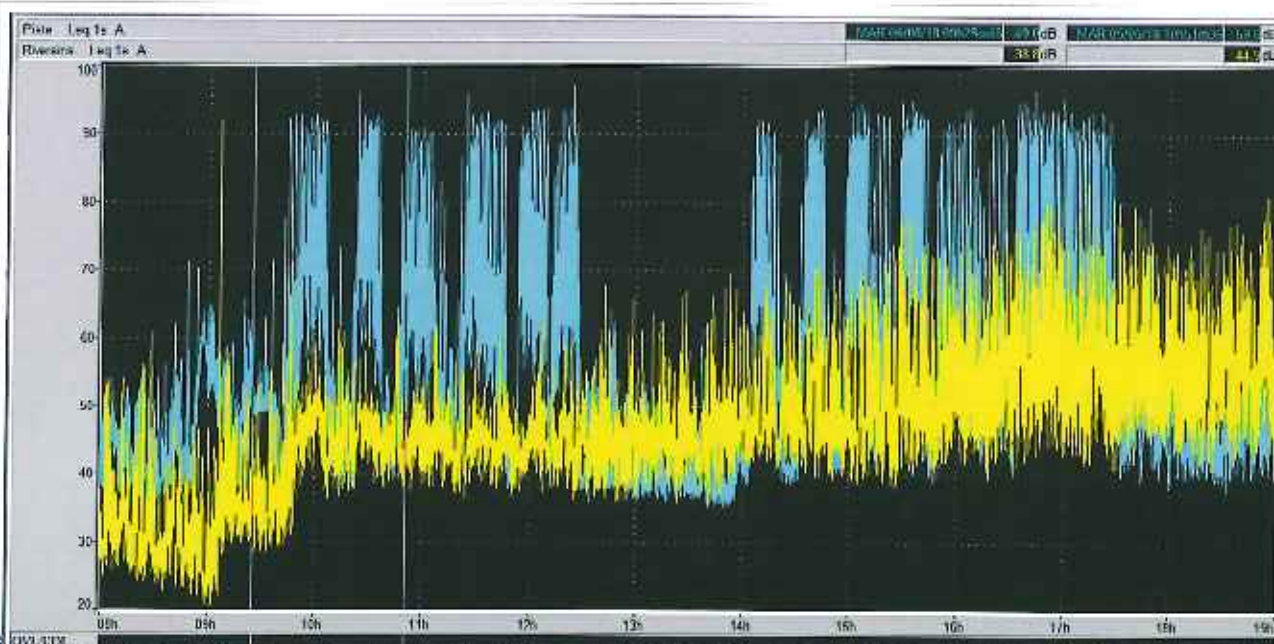
Activité : autos
Type : école de pilotage
Nombre de véhicules moyen en piste : 4

Conditions météorologiques

Heure	Température	Biométéo	Pluie	Humidité	Pt. de rosée	Vent moyen (ref.)	Pression
19h	22.5 °C	273	0 mm/lh	69%	16.5 °C	18 km/h (32.4 km/h)	1009.6hPa ↗
18h	22.7 °C	277	0 mm/lh	69%	16.7 °C	18 km/h (32.4 km/h)	1009.5hPa ↗
17h	23.8 °C	287	0 mm/lh ☁	64%	16.6 °C	22 km/h (32.4 km/h)	1009.5hPa ↘
16h	25.0 °C	30.5	0 mm/lh	63%	17.5 °C	18 km/h (28.8 km/h)	1009.1hPa ↘
15h	25.7 °C	311	0 mm/lh	60%	17.4 °C	14 km/h (25.2 km/h)	1009.4hPa ↘
14h	25.7 °C	30.5	0 mm/lh ☁	57%	16.5 °C	11 km/h (25.2 km/h)	1009.9hPa ↘
13h	24.9 °C	30	0 mm/lh	61%	16.9 °C	7 km/h (18 km/h)	1010.5hPa ↘
12h	24.3 °C	29	0 mm/lh	61%	16.3 °C	7 km/h (10.8 km/h)	1010.7hPa ↘
11h	23.6 °C	28.8	0 mm/lh ☁	67%	17.1 °C	4 km/h (10.8 km/h)	1010.8hPa ↘
10h	22.4 °C	27.9	0 mm/lh	74%	17.5 °C	0 km/h (7.2 km/h)	1011.1hPa ↘
09h	20.4 °C	25.8	0 mm/lh	83%	17.4 °C	4 km/h (7.2 km/h)	1011.2hPa ↗
08h	18.2 °C		0 mm/lh ☁	95%	17.4 °C	4 km/h (7.2 km/h)	1011.2hPa ↗

EVOLUTIONS TEMPORELLES comparées : mesures de bruit au niveau de la ligne d'arrivée et au centre de Ledanon (rue des 4 vents)

- _ en bleu : niveau de bruit enregistré au dessus de la ligne d'arrivée
- _ en jaune : niveau de bruit enregistré au centre de Ledanon (rue des 4 vents)



JOURNEE DU 06/06/2018

Ouverture du circuit :
de 9h à 12h30
et
de 14h à 17h30

Mesures et Analyses réalisées selon méthode contrôle stipulée dans la norme NFS 31-012 et ce en 2 points simultanément : au dessus de la ligne d'arrivée du circuit et au centre de Ledenon.

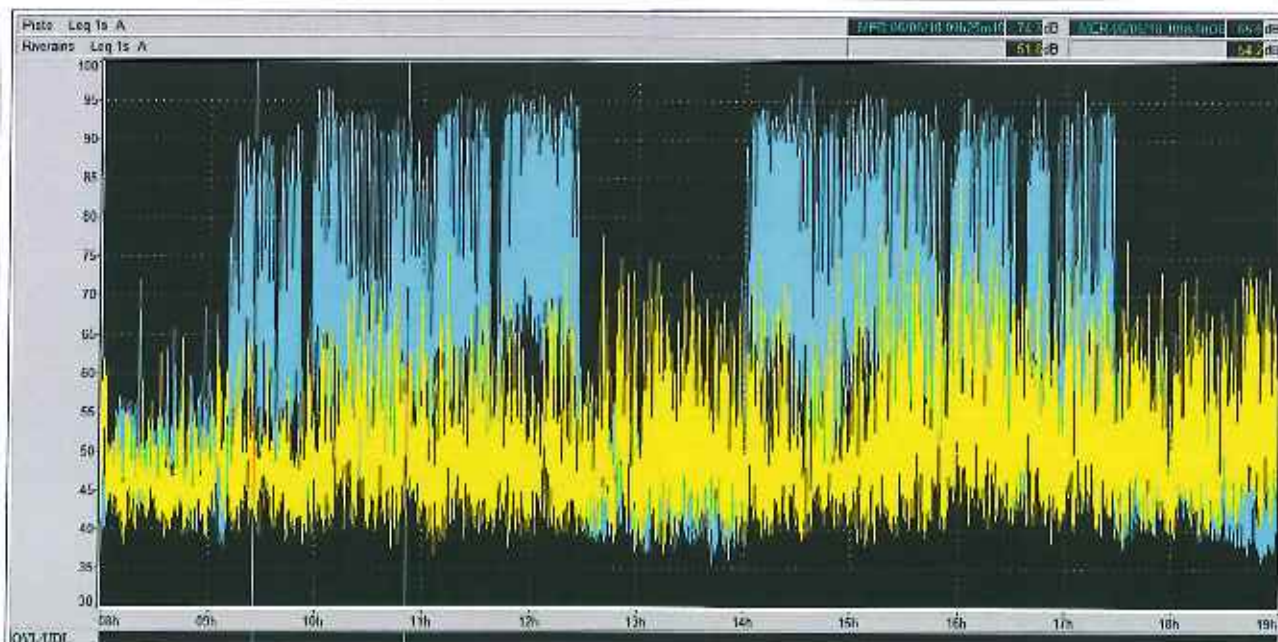
Activité : autos
Type : école de pilotage
Nombre de véhicules moyen en piste : 4

Conditions météorologiques

Heure	Température	Biométéo	Pluie	Humidité	Pt. de rosée	Vent moyen (raf.)	Pression
19h	24.0 °C	27.9	0 mm/lh	57%	15 °C	18 km/h (28.8 km/h)	1013.2hPa ↗
18h	24.7 °C	28.6	0 mm/lh	55%	15.1 °C	14 km/h (28.8 km/h)	1012.9hPa =
17h	25.3 °C	29.2	0 mm/lh	53%	15 °C	14 km/h (28.8 km/h)	1013.0hPa =
16h	24.4 °C	28.8	0 mm/lh	59%	15.9 °C	14 km/h (32.4 km/h)	1013.1hPa ↘
15h	25.1 °C	29.4	0 mm/lh	56%	15.7 °C	18 km/h (32.4 km/h)	1012.9hPa ↘
14h	23.4 °C	27.9	0 mm/lh	63%	16 °C	18 km/h (28.8 km/h)	1013.1hPa ↗
13h	22.6 °C	27.4	0.2 mm/lh	68%	16.4 °C	22 km/h (32.4 km/h)	1013.3hPa ↗
12h	22.7 °C	27.5	0 mm/lh	68%	16.5 °C	14 km/h (21.6 km/h)	1013.2hPa ↗
11h	21.8 °C	26.8	0 mm/lh	73%	16.7 °C	11 km/h (21.6 km/h)	1013.0hPa ↗
10h	20.9 °C	26.7	0 mm/lh	83%	17.9 °C	14 km/h (18 km/h)	1012.5hPa ↗
09h	19.4 °C		0 mm/lh	90%	17.7 °C	11 km/h (14.4 km/h)	1012.5hPa ↗
08h	18.4 °C		0 mm/lh	92%	17.1 °C	11 km/h (14.4 km/h)	1012.2hPa ↗

EVOLUTIONS TEMPORELLES comparées : mesures de bruit au niveau de la ligne d'arrivée et au centre de Ledenon (rue des 4 vents)

en bleu : niveau de bruit enregistré au dessus de la ligne d'arrivée
en jaune : niveau de bruit enregistré au centre de Ledenon (rue des 4 vents)



JOURNEE DU 07/06/2018

Ouverture du circuit :
de 9h à 12h30
et
de 14h à 17h30

Mesures et Analyses réalisées selon méthode contrôle stipulée dans la norme NFS 31-012 et ce en 2 points simultanément ; au dessus de la ligne d'arrivée du circuit et au centre de Ledenon.

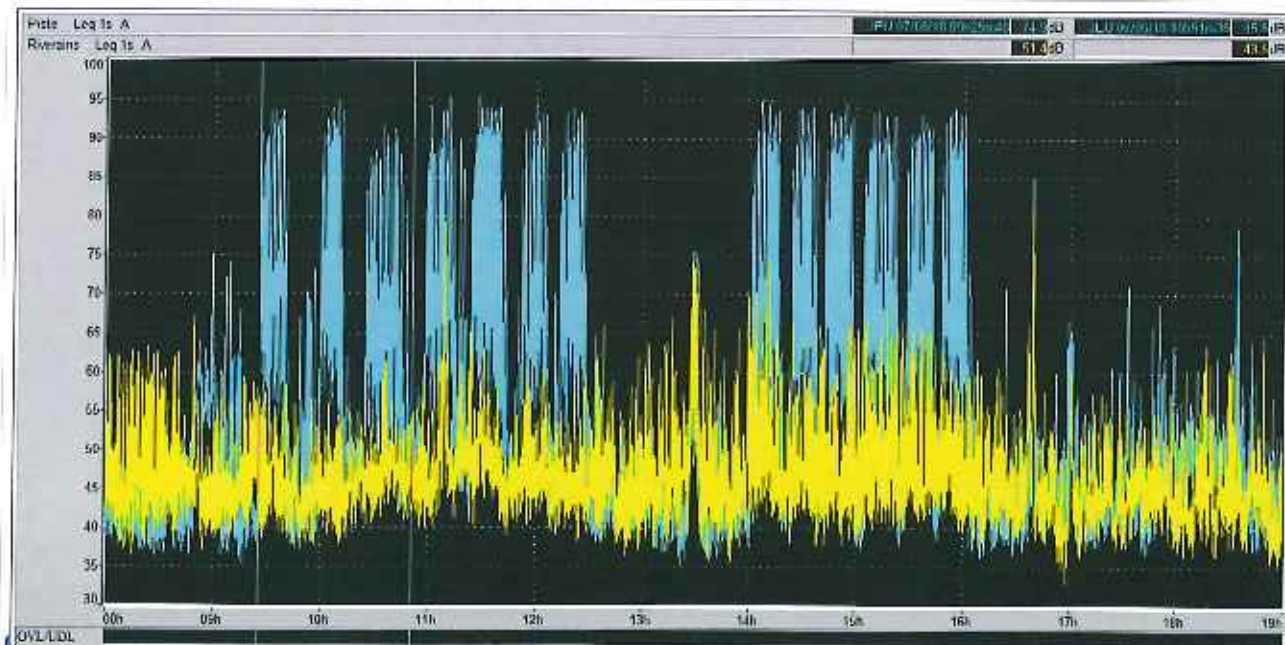
Activité : autos
Type : école de pilotage
Nombre de véhicules moyen en piste : 4

Conditions météorologiques

Heure	Température	Éloiméto	Pluie	Humidité	Pl. de rosée	Vent moyen (raf.)	Pression
19h	21.7 °C	26.5	0 mm/lh	72%	16.4 °C	7 km/h (10.8 km/h)	1014.6hPa ↘
18h	21.9 °C	26.5	0 mm/lh	70%	16.2 °C	7 km/h (14.4 km/h)	1014.6hPa ↘
17h	21.9 °C	26.4	0 mm/lh	69%	15 °C	4 km/h (14.4 km/h)	1014.8hPa ↘
16h	21.4 °C	26.3	0 mm/lh	74%	16.6 °C	7 km/h (18 km/h)	1015.0hPa ↘
15h	20.8 °C	25.4	0 mm/lh	75%	16.2 °C	11 km/h (18 km/h)	1015.6hPa ↘
14h	20.9 °C	25.6	0 mm/lh	75%	16.3 °C	4 km/h (14.4 km/h)	1015.6hPa ↘
13h	18.3 °C		12.4 mm/lh	87%	16.1 °C	7 km/h (25.2 km/h)	1016.2hPa =
12h	21.2 °C	25.8	0 mm/lh	73%	16.2 °C	4 km/h (10.8 km/h)	1016.0hPa =
11h	21.3 °C	26	0 mm/lh	73%	16.3 °C	4 km/h (10.8 km/h)	1016.1hPa ↗
10h	19.8 °C		0 mm/lh	84%	17 °C	7 km/h (10.8 km/h)	1016.2hPa ↗
09h	18.8 °C		0 mm/lh	87%	16.6 °C	7 km/h (14.4 km/h)	1016.1hPa ↗
08h	18.4 °C		0 mm/lh	90%	16.7 °C	4 km/h (10.8 km/h)	1016.1hPa ↗

EVOLUTIONS TEMPORELLES comparées : mesures de bruit au niveau de la ligne d'arrivée et au centre de Ledenon (rue des 4 vents)

- _ en bleu : niveau de bruit enregistrée au dessus de la ligne d'arrivée
- _ en jaune : niveau de bruit enregistrée au centre de Ledenon (rue des 4 vents)





JOURNEE DU 08/06/2018

Ouverture du circuit :
de 9h à 12h30
et
de 14h à 17h30

Mesures et Analyses réalisées selon méthode contrôle stipulée dans la norme NFS 31-012 et ce en 2 points simultanément : au dessus de la ligne d'arrivée du circuit et au centre de Ledenon.

Activité : autos

Type :roulage

Nombre de véhicules moyen en piste :13

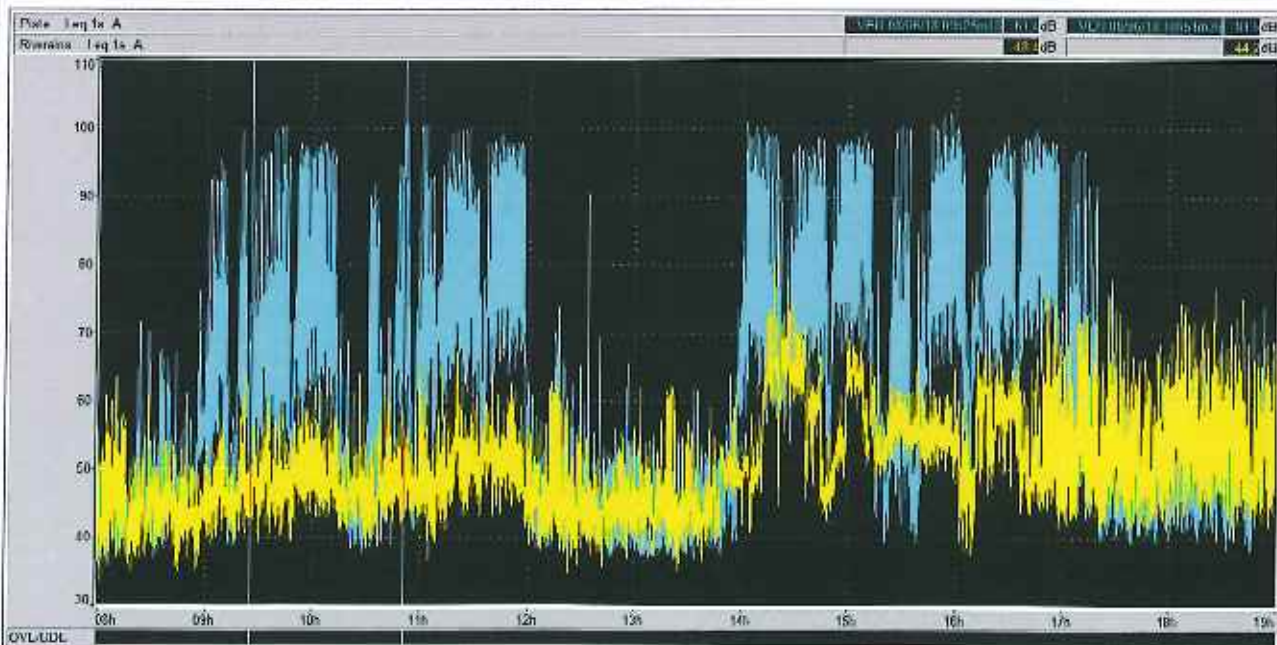
Conditions météorologiques

Heure	Température	Biométréo	Pluie	Humidité	Pl. de rosée	Vent moyen (ref.)	Pression
19h	23.3 °C	26.6	0 mm/lh	56%	14 °C	14 km/h (28.8 km/h)	1012.0hPa ↗
18h	24.9 °C	28.9	0 mm/lh	55%	15.2 °C	14 km/h (36 km/h)	1011.8hPa ↘
17h	27.1 °C	31.9	0 mm/lh ☀	52%	16.4 °C	14 km/h (25.2 km/h)	1011.8hPa ↘
16h	25.5 °C	31.1	0.4 mm/lh	62%	17.7 °C	7 km/h (18 km/h)	1011.8hPa ↘
15h	25.1 °C	29	0 mm/lh	54%	15.1 °C	7 km/h (18 km/h)	1012.1hPa ↘
14h	25.5 °C	29.7	0 mm/lh ☀	54%	15.5 °C	7 km/h (18 km/h)	1012.6hPa ↘
13h	25.6 °C	30	0 mm/lh ☀	55%	15.9 °C	4 km/h (18 km/h)	1013.0hPa ↘
12h	24.8 °C	28.9	0 mm/lh	56%	15.4 °C	4 km/h (14.4 km/h)	1013.3hPa ↘
11h	23.6 °C	28	0 mm/lh ☀	62%	15.9 °C	4 km/h (14.4 km/h)	1013.9hPa ↗
10h	23.3 °C	28.2	0 mm/lh	66%	16.6 °C	4 km/h (18 km/h)	1013.9hPa ↗
09h	21.9 °C	26.8	0 mm/lh	72%	16.6 °C	7 km/h (10.8 km/h)	1014.3hPa ↗
08h	18.8 °C		0 mm/lh ☀	86%	16.4 °C	4 km/h (7.2 km/h)	1013.6hPa ↗

EVOLUTIONS TEMPORELLES comparées : mesures de bruit au niveau de la ligne d'arrivée et au centre de Ledenon (rue des 4 vents)

_ en bleu : niveau de bruit enregistré au dessus de la ligne d'arrivée

_ en jaune : niveau de bruit enregistré au centro de Ledenon (rue des 4 vents)



JOURNEE DU 09/06/2018

Ouverture du circuit :
de 9h à 12h30
et
de 14h à 17h30

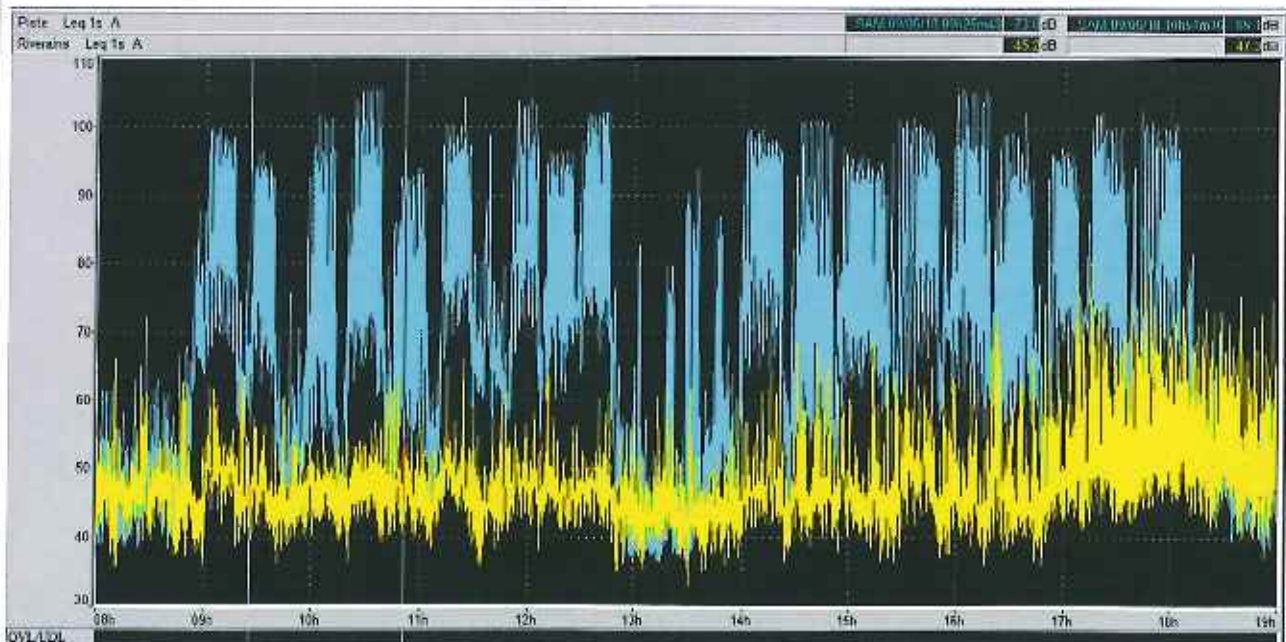
Mesures et Analyses réalisées selon méthode contrôle stipulée dans la norme NFS 31-012 et ce en 2 points simultanément : au dessus de la ligne d'arrivée du circuit et au centre de Ledenon.

Activité : autos
Type : Competition
Nombre de véhicules moyen en piste : 21

Heure	Température	Biométré	Pluie	Humidité	Pt. de rosée	Vent moyen (raf.)	Pression
19h	26.1 °C	32.1	0 mm/lh	62%	18.2 °C	14 km/h (28.8 km/h)	1011.9hPa ↘
18h	25.9 °C	32.2	0 mm/lh	64%	18.6 °C	18 km/h (32.4 km/h)	1012.0hPa ↘
17h	27.6 °C	33.7	0 mm/lh ☁	57%	18.3 °C	14 km/h (25.2 km/h)	1011.9hPa ↘
16h	27.8 °C	33.6	0 mm/lh	55%	17.9 °C	11 km/h (21.6 km/h)	1012.0hPa ↘
15h	27.3 °C	32.2	0 mm/lh	52%	16.6 °C	11 km/h (18 km/h)	1012.3hPa ↘
14h	26.9 °C	31.5	0 mm/lh ☁	52%	16.2 °C	7 km/h (14.4 km/h)	1012.8hPa ↘
13h	26.4 °C	31.5	0 mm/lh	56%	16.9 °C	4 km/h (18 km/h)	1013.0hPa ↘
12h	25.3 °C	30.1	0 mm/lh	58%	16.4 °C	4 km/h (14.4 km/h)	1013.3hPa ↘
11h	23.8 °C	29.3	0 mm/lh ☁	68%	17.5 °C	7 km/h (14.4 km/h)	1013.4hPa ↗
10h	22.6 °C	27.8	0 mm/lh	71%	17.1 °C	4 km/h (10.8 km/h)	1013.9hPa ↗
09h	22.1 °C	27.4	0 mm/lh	74%	17.2 °C	4 km/h (10.8 km/h)	1013.6hPa ↗
08h	18.6 °C		0 mm/lh ☁	93%	17.4 °C	4 km/h (7.2 km/h)	1013.4hPa ↗

EVOLUTIONS TEMPORELLES comparées : mesures de bruit au niveau de la ligne d'arrivée et au centre de Ledenon (rue des 4 vents)

en bleu : niveau de bruit enregistré au dessus de la ligne d'arrivée
en jaune : niveau de bruit enregistré au centre de Ledenon (rue des 4 vents)



JOURNEE DU **10/06/2018**

Ouverture du circuit :
de 9h à 12h30
et
de 14h à 17h30

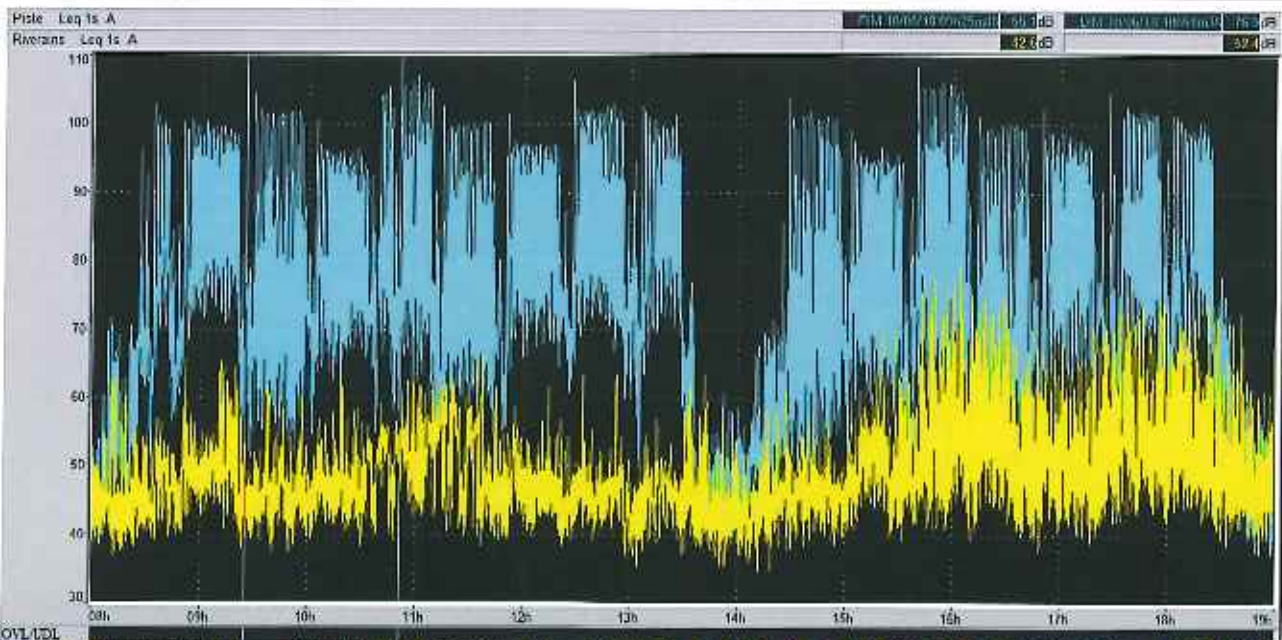
Mesures et Analyses réalisées selon méthode contrôle stipulée dans la norme NFS 31-012 et ce en 2 points simultanément : au dessus de la ligne d'arrivée du circuit et au centre de Ledenon.

Activité : autos
Type : **Compétition**
Nombre de véhicules moyen en piste : **21**

Heure	Température	Biométéo	Pluie	Humidité	Pt. de rosée	Vent moyen (raf.)	Pression
19h	24.8 °C	28.9	0 mm/lh	56%	15.4 °C	11 km/h (25.2 km/h)	1011.6hPa ↓
18h	26.3 °C	30.9	0 mm/lh	54%	16.2 °C	14 km/h (25.2 km/h)	1011.8hPa ↓
17h	24.8 °C	30.2	0 mm/lh ☁	63%	17.3 °C	11 km/h (28.8 km/h)	1012.0hPa =
16h	24.5 °C	29.1	0 mm/lh	60%	16.2 °C	18 km/h (28.8 km/h)	1012.7hPa ↑
15h	26.4 °C	30.2	0 mm/lh	49%	14.8 °C	7 km/h (21.6 km/h)	1012.2hPa =
14h	26.1 °C	29.2	0 mm/lh ☁	46%	13.6 °C	4 km/h (18 km/h)	1012.0hPa ↓
13h	25.2 °C	28.3	0 mm/lh	49%	13.7 °C	7 km/h (18 km/h)	1012.2hPa ↓
12h	26.5 °C	30.3	0 mm/lh	49%	14.9 °C	7 km/h (21.6 km/h)	1012.2hPa ↓
11h	23.4 °C	26.9	0 mm/lh ☁	57%	14.4 °C	11 km/h (18 km/h)	1012.4hPa ↓
10h	22.4 °C	25.5	0 mm/lh	58%	13.7 °C	7 km/h (14.4 km/h)	1013.5hPa ↓
09h	20.5 °C	23.9	0 mm/lh	67%	14.2 °C	7 km/h (14.4 km/h)	1013.5hPa ↑
08h	18.7 °C		0 mm/lh ☁	72%	13.5 °C	7 km/h (10.8 km/h)	1013.8hPa ↑

EVOLUTIONS TEMPORELLES comparées : mesures de bruit au niveau de la ligne d'arrivée et au centre de Ledenon (rue des 4 vents)

- _ en bleu : niveau de bruit enregistré au dessus de la ligne d'arrivée
- _ en jaune : niveau de bruit enregistré au centre de Ledenon (rue des 4 vents)



JOURNEE DU 11/06/2018

Ouverture du circuit :
de 9h à 12h30
et
de 14h à 17h30

Mesures et Analyses réalisées selon méthode contrôle stipulée dans la norme NFS 31-012 et ce en 2 points simultanément : au dessus de la ligne d'arrivée du circuit et au centre de Ledenon.

Activité : motos

Type : roulage

Nombre de véhicules moyen en piste : 19

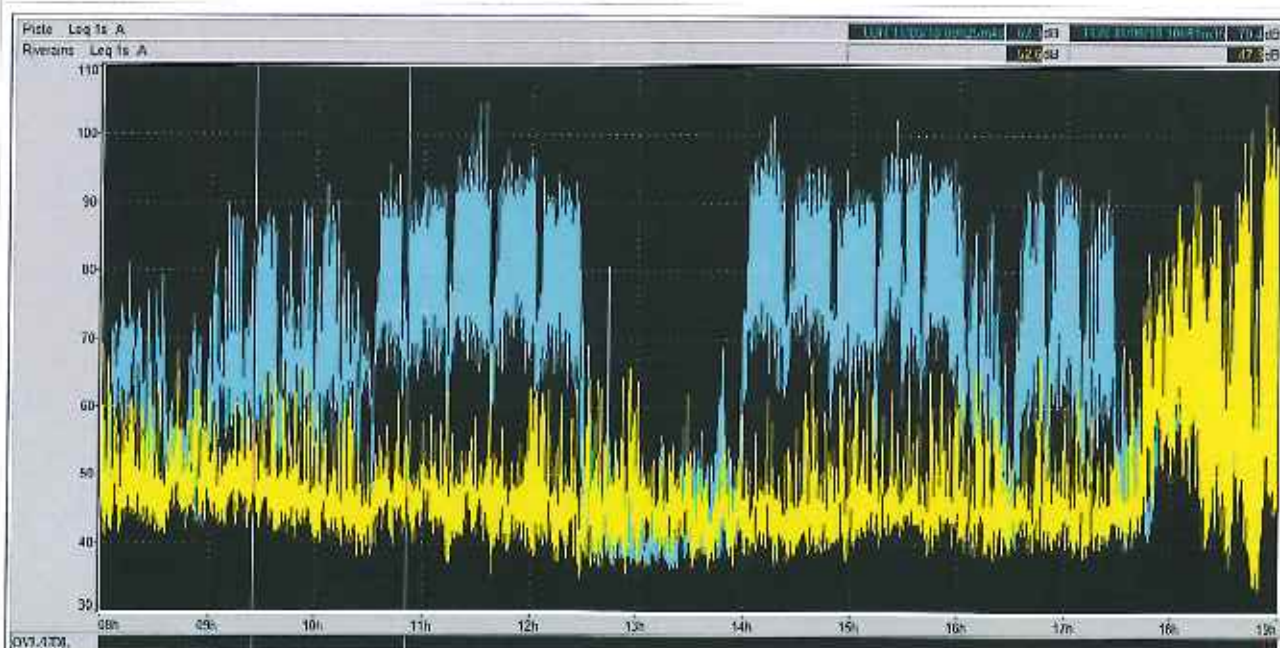
conditions météorologiques

Heure	Température	Biométéo	Pluie	Humidité	Pt. de rosée	Vent moyen (raf.)	Pression
19h	17.1 °C		7.9 mm/lh	95%	16.3 °C	7 km/h (25.2 km/h)	1009.1hPa ↓
18h	17.1 °C		0.4 mm/lh	91%	15.6 °C	18 km/h (28.8 km/h)	1009.2hPa ↓
17h	21.9 °C	27.4	0 mm/lh ☀	76%	17.5 °C	18 km/h (32.4 km/h)	1008.8hPa ↓
16h	22.7 °C	28.1	0 mm/lh	72%	17.4 °C	14 km/h (25.2 km/h)	1009.0hPa ↓
15h	22.2 °C	28.2	0 mm/lh	78%	18.2 °C	7 km/h (21.6 km/h)	1009.4hPa ↓
14h	22.1 °C	27	0 mm/lh ☀	71%	16.6 °C	11 km/h (14.4 km/h)	1010.2hPa =
13h	22.9 °C	28.1	0 mm/lh ☀	70%	17.1 °C	7 km/h (14.4 km/h)	1010.5hPa ↑
12h	22.9 °C	28.1	0 mm/lh	70%	17.1 °C	7 km/h (18 km/h)	1010.2hPa ↓
11h	23.5 °C	29.1	0 mm/lh ☀	70%	17.7 °C	11 km/h (21.6 km/h)	1010.1hPa ↓
10h	20.1 °C	24.8	0 mm/lh	79%	16.3 °C	11 km/h (18 km/h)	1010.4hPa =
09h	18.3 °C		0 mm/lh	87%	16.1 °C	7 km/h (18 km/h)	1010.8hPa ↓
08h	17.5 °C		0 mm/lh ☁	91%	16 °C	11 km/h (32.4 km/h)	1010.5hPa ↓

EVOLUTIONS TEMPORELLES comparées : mesures de bruit au niveau de la ligne d'arrivée et au centre de Ledenon (rue des 4 vents)

en bleu : niveau de bruit enregistré au dessus de la ligne d'arrivée

en jaune : niveau de bruit enregistré au centre de Ledenon (rue des 4 vents)



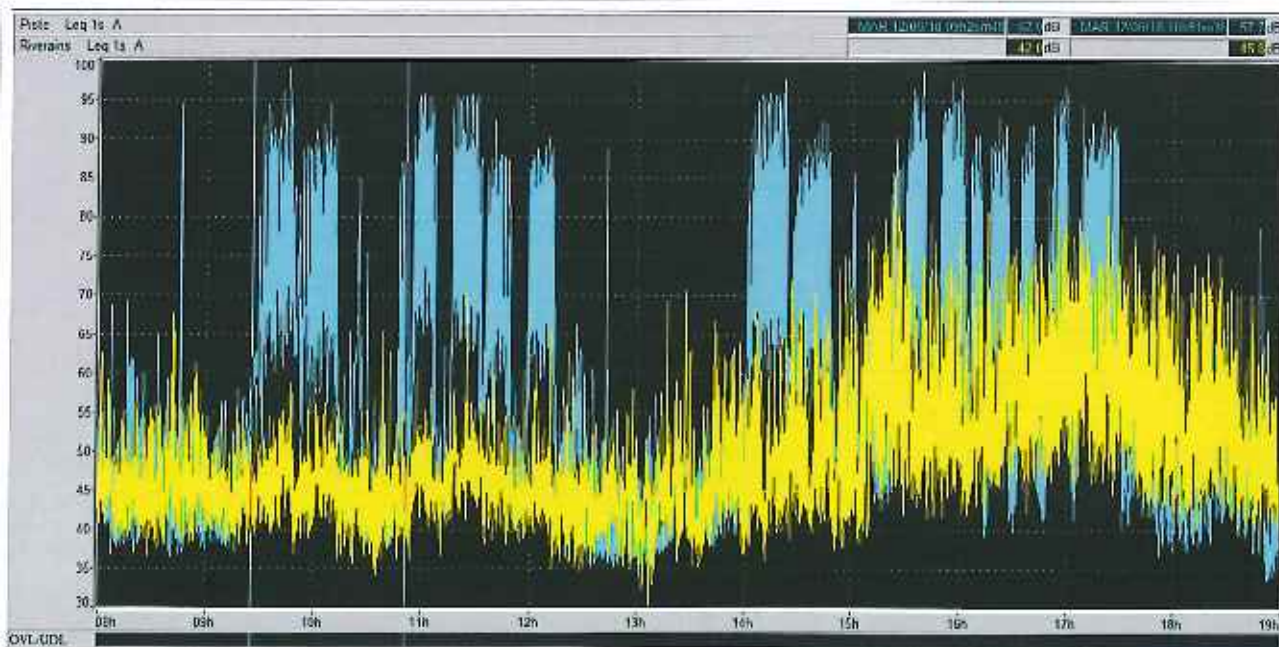
JOURNEE DU 12/06/2018

<p>Ouverture du circuit : de 9h à 12h30 et de 14h à 17h30</p>	<p>Mesures et Analyses réalisées selon méthode contrôle stipulée dans la norme NFS 31-012 et ce en 2 points simultanément : au dessus de la ligne d'arrivée du circuit et au centre de Ledenon.</p>	<p>Activité : motos Type : roulage Nombre de véhicules moyen un piste : 38</p>
---	---	---

Heure	Température	Biométéo	Pluie	Humidité	Pt. de rosée	Vent moyen (raf.)	Pression
19h	29.2 °C	35.3	0 mm/h	52%	18.3 °C	14 km/h (32.4 km/h)	1017.6hPa ↘
18h	30.1 °C	35.4	0 mm/h	46%	17.2 °C	18 km/h (32.4 km/h)	1017.7hPa ↘
17h	30.2 °C	35.8	0 mm/h ☁	47%	17.6 °C	18 km/h (28.8 km/h)	1018.0hPa ↘
16h	30.3 °C	35.3	0 mm/h	44%	16.7 °C	22 km/h (32.4 km/h)	1018.2hPa ↘
15h	30.6 °C	36.2	0 mm/h	46%	17.7 °C	19 km/h (29.6 km/h)	1018.5hPa ↘
14h	30.0 °C	35	0 mm/h ☁	45%	16.8 °C	20 km/h (31.5 km/h)	1018.9hPa ↘
13h	29.8 °C	35.2	0 mm/h	47%	17.3 °C	15 km/h (24.1 km/h)	1019.2hPa =
12h	30.0 °C	36.9	0 mm/h	53%	19.4 °C	11 km/h (27.8 km/h)	1019.2hPa ↗
11h	29.0 °C	34.7	0 mm/h ☁	51%	17.8 °C	13 km/h (20.4 km/h)	1019.3hPa ↗
10h	28.1 °C	33.9	0 mm/h	54%	17.9 °C	11 km/h (22.2 km/h)	1019.3hPa ↗
09h	26.0 °C	31	0 mm/h	57%	16.8 °C	9 km/h (27.8 km/h)	1019.1hPa ↗
08h	23.7 °C	28.2	0 mm/h ☁	62%	16 °C	11 km/h (25.9 km/h)	1018.9hPa ↗

EVOLUTIONS TEMPORELLES comparées : mesures de bruit au niveau de la ligne d'arrivée et au centre de Ledenon (rue des 4 vents)

- _ en bleu : niveau de bruit enregistré au dessus de la ligne d'arrivée
- _ en jaune : niveau de bruit enregistré au centre de Ledenon (rue des 4 vents)



JOURNEE DU 13/06/2018

Ouverture du circuit :
de 9h à 12h30
et
de 14h à 17h30

Mesures et Analyses réalisées selon méthode contrôle stipulée dans la norme NFS 31-012 et ce en 2 points simultanément : au dessus de la ligne d'arrivée du circuit et au centre de Ledenon.

Activité : motos

Type : roulage

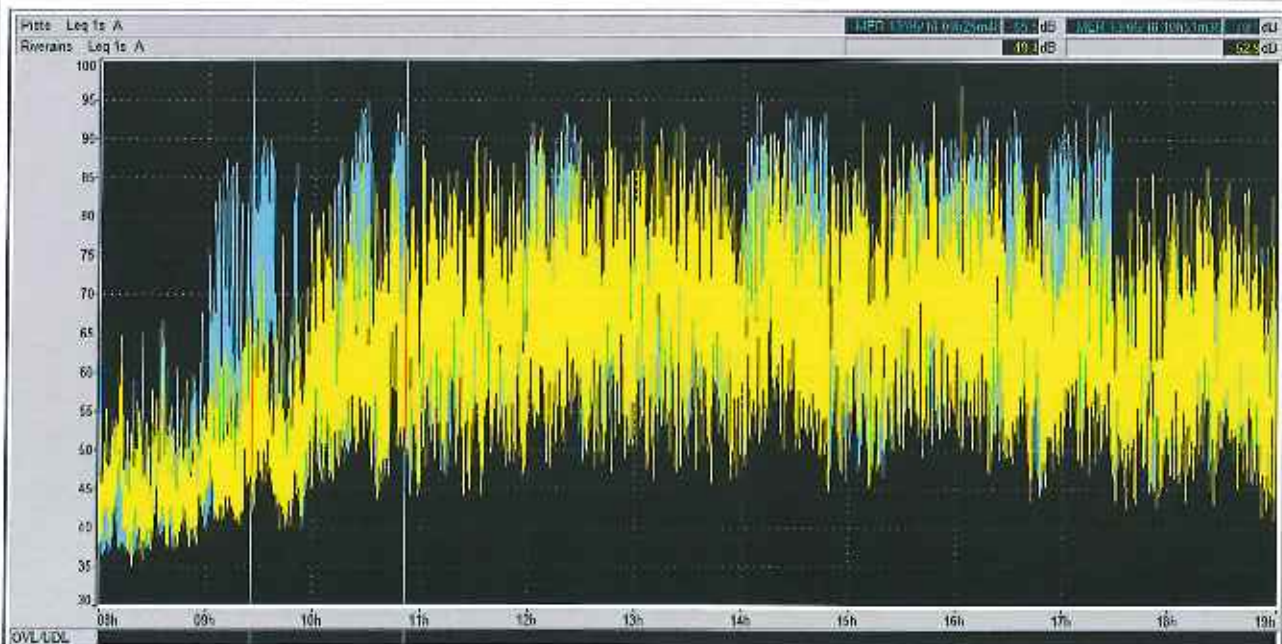
Nombre de véhicules moyen en piste : 36

Conditions météorologiques

Heure	Température	Biométéo	Pluie	Humidité	Pt. de rosée	Vent moyen (ref.)	Pression
19h	23.7 °C	24.8	0 mm/h	41%	9.7 °C	18 km/h (50.4 km/h)	1010.3hPa ↗
18h	23.3 °C	24.6	0 mm/h	43%	10 °C	18 km/h (50.4 km/h)	1010.2hPa ↗
17h	24.0 °C	24.4	0 mm/h	36%	8 °C	25 km/h (68.4 km/h)	1010.2hPa ↗
16h	24.4 °C	25.1	0 mm/h	37%	8.8 °C	32 km/h (64.8 km/h)	1009.8hPa ↗
15h	24.6 °C	26.2	0 mm/h	42%	10.8 °C	25 km/h (57.6 km/h)	1009.7hPa ↗
14h	23.1 °C	24.7	0 mm/h	46%	10.8 °C	22 km/h (54 km/h)	1009.8hPa ↗
13h	23.8 °C	25.6	0 mm/h	45%	11.1 °C	25 km/h (61.2 km/h)	1009.7hPa ↗
12h	23.5 °C	25.5	0 mm/h	47%	11.5 °C	25 km/h (46.8 km/h)	1009.6hPa ↗
11h	23.0 °C	25.5	0 mm/h	52%	12.6 °C	18 km/h (39.6 km/h)	1009.2hPa ↗
10h	22.5 °C	24.9	0 mm/h	53%	12.4 °C	18 km/h (39.6 km/h)	1009.3hPa ↗
09h	20.0 °C	22.8	0 mm/h	65%	13.2 °C	11 km/h (25.2 km/h)	1009.3hPa ↗
08h	18.8 °C		0 mm/h	73%	13.9 °C	7 km/h (14.4 km/h)	1008.9hPa ↗

EVOLUTIONS TEMPORELLES comparées : mesures de bruit au niveau de la ligne d'arrivée et au centre de Ledenon (rue des 4 vents)

- _ en bleu : niveau de bruit enregistré au dessus de la ligne d'arrivée
- _ en jaune : niveau de bruit enregistré au centre de Ledenon (rue des 4 vents)



JOURNEE DU 14/06/2018

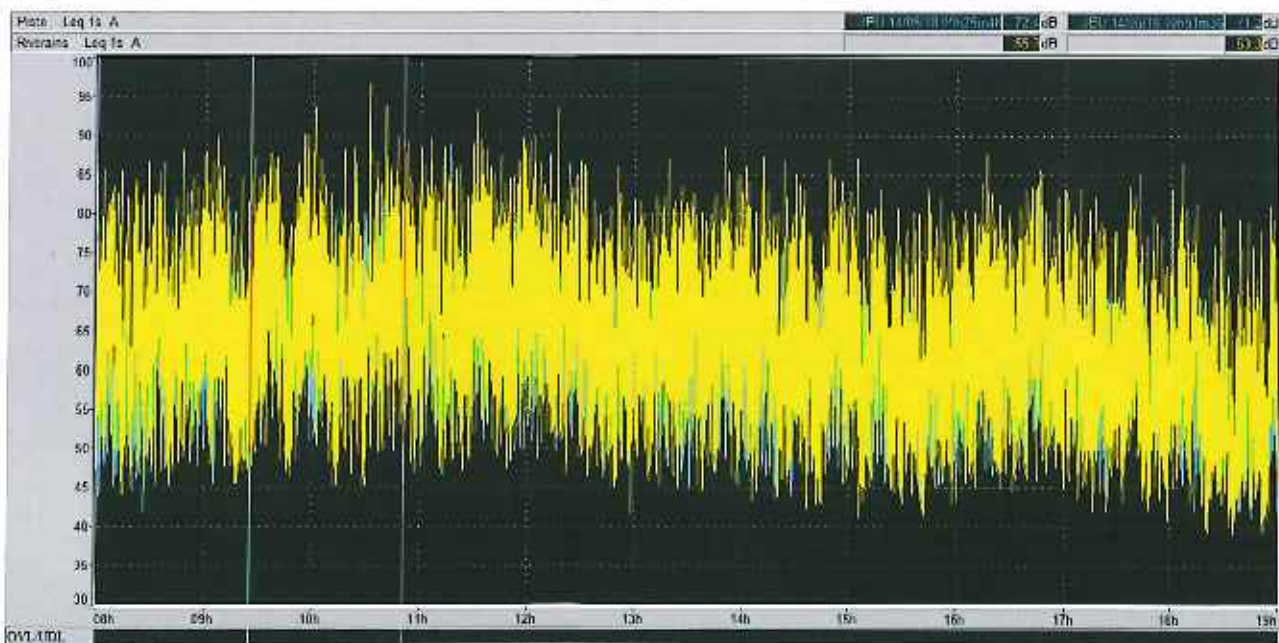
Ouverture du circuit : de 9h à 12h30 et de 14h à 17h30	Mesures et Analyses réalisées selon méthode contrôle stipulée dans la norme NFS 31-012 et ce en 2 points simultanément : au dessus de la ligne d'arrivée du circuit et au centre de Ledenon.	Activité : autos Type : école de pilotage Nombre de véhicules moyen en piste : 6
---	--	---

Conditions météorologiques

Heure	Température	Biométéo	Pluie	Humidité	Pt. de rosée	Vent moyen (raf.)	Pression
19h	26.4 °C	27.7	0 mm/lh	36%	10.1 °C	15 km/h (37 km/h)	1011.1hPa ↗
18h	27.0 °C	28.2	0 mm/lh	34%	9.8 °C	17 km/h (46.3 km/h)	1010.9hPa ↘
17h	27.0 °C	27	0 mm/lh ..	27%	6.4 °C	26 km/h (53.7 km/h)	1010.9hPa ↘
16h	26.5 °C	26.7	0 mm/lh	30%	7.5 °C	24 km/h (51.9 km/h)	1011.0hPa ↘
15h	25.8 °C	26.9	0 mm/lh	36%	9.6 °C	19 km/h (53.7 km/h)	1011.4hPa ↘
14h	24.8 °C	25.7	0 mm/lh ..	37%	9.1 °C	24 km/h (51.9 km/h)	1011.9hPa =
13h	24.2 °C	24.8	0 mm/lh	37%	8.6 °C	26 km/h (50 km/h)	1012.1hPa ↗
12h	23.3 °C	23.9	0 mm/lh	39%	8.6 °C	22 km/h (50 km/h)	1012.2hPa ↗
11h	22.5 °C	23.3	0 mm/lh ..	42%	8.9 °C	22 km/h (55.6 km/h)	1012.0hPa ↗
10h	21.2 °C	21.8	0 mm/lh	44%	8.5 °C	26 km/h (55.6 km/h)	1011.9hPa ↗
09h	19.9 °C		0 mm/lh	47%	8.2 °C	28 km/h (59.3 km/h)	1011.8hPa ↗
08h	18.6 °C		0 mm/lh ..	49%	7.7 °C	24 km/h (50 km/h)	1011.6hPa ↗

EVOLUTIONS TEMPORELLES comparées : mesures de bruit au niveau de la ligne d'arrivée et au centre de Ledenon (rue des 4 vents)

- _ en bleu : niveau de bruit enregistré au dessus de la ligne d'arrivée
- _ en jaune : niveau de bruit enregistré au centre de Ledenon (rue des 4 vents)



JOURNEE DU 15/06/2018

Ouverture du circuit :
de 9h à 12h30
et
de 14h à 17h30

Mesures et Analyses réalisées selon méthode contrôle stipulée dans la norme NFS 31-012 et ce en 2 points simultanément : au dessus de la ligne d'arrivée du circuit et au centre de Ledenon.

Activité : motos

Type :roulage

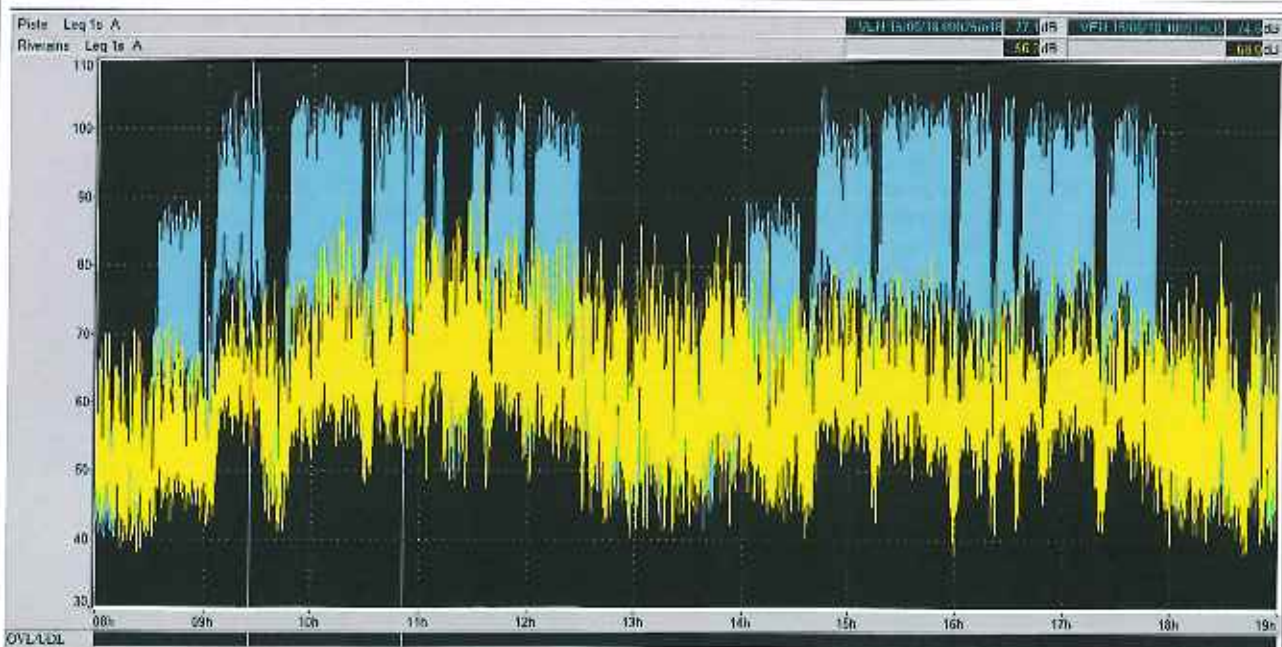
Nombre de véhicules moyen en piste : 24

Conditions météorologiques

Heure	Température	Biométeo	Pluie	Humidité	Pl. de rosée	Vent moyen (raf.)	Pression
19h	27.6 °C	28.4	0 mm/lh	31%	8.9 °C	14 km/h (32.4 km/h)	1011.9hPa ↘
18h	28.4 °C	30.4	0 mm/lh	35%	11.5 °C	18 km/h (32.4 km/h)	1011.7hPa ↘
17h	28.2 °C	29.4	0 mm/lh ☼	32%	9.9 °C	22 km/h (32.4 km/h)	1011.7hPa ↘
16h	28.1 °C	29.1	0 mm/lh	31%	9.4 °C	18 km/h (36 km/h)	1012.1hPa ↘
15h	27.6 °C	29.6	0 mm/lh	37%	11.6 °C	17 km/h (37 km/h)	1012.3hPa ↘
14h	26.7 °C	28.9	0 mm/lh ☼	40%	12 °C	17 km/h (44.4 km/h)	1012.7hPa ↘
13h	25.6 °C	27.7	0 mm/lh	42%	11.7 °C	18 km/h (39.6 km/h)	1012.9hPa ↘
12h	24.8 °C	26.5	0 mm/lh	42%	11 °C	25 km/h (46.8 km/h)	1013.1hPa ↗
11h	23.1 °C	25.2	0 mm/lh ☼	49%	11.8 °C	18 km/h (43.2 km/h)	1013.2hPa ↗
10h	22.0 °C	23.5	0 mm/lh	48%	10.5 °C	18 km/h (32.4 km/h)	1013.1hPa ↗
09h	20.2 °C	21.6	0 mm/lh	53%	10.3 °C	14 km/h (36 km/h)	1012.9hPa ↗
08h	19.9 °C		0 mm/lh ☼	53%	10 °C	14 km/h (46.8 km/h)	1012.6hPa ↗

EVOLUTIONS TEMPORELLES comparées : mesures de bruit au niveau de la ligne d'arrivée et au centre de Ledenon (rue des 4 vents)

- _ en bleu : niveau de bruit enregistré au dessus de la ligne d'arrivée
- _ en jaune : niveau de bruit enregistré au centre de Ledenon (rue des 4 vents)



JOURNEE DU 16/06/2018

Ouverture du circuit :
de 9h à 12h30
et
de 14h à 17h30

Mesures et Analyses réalisées selon méthode contrôle stipulée dans la norme NFS 31-012 et ce en 2 points simultanément : au dessus de la ligne d'arrivée du circuit et au centre de Ledenon.

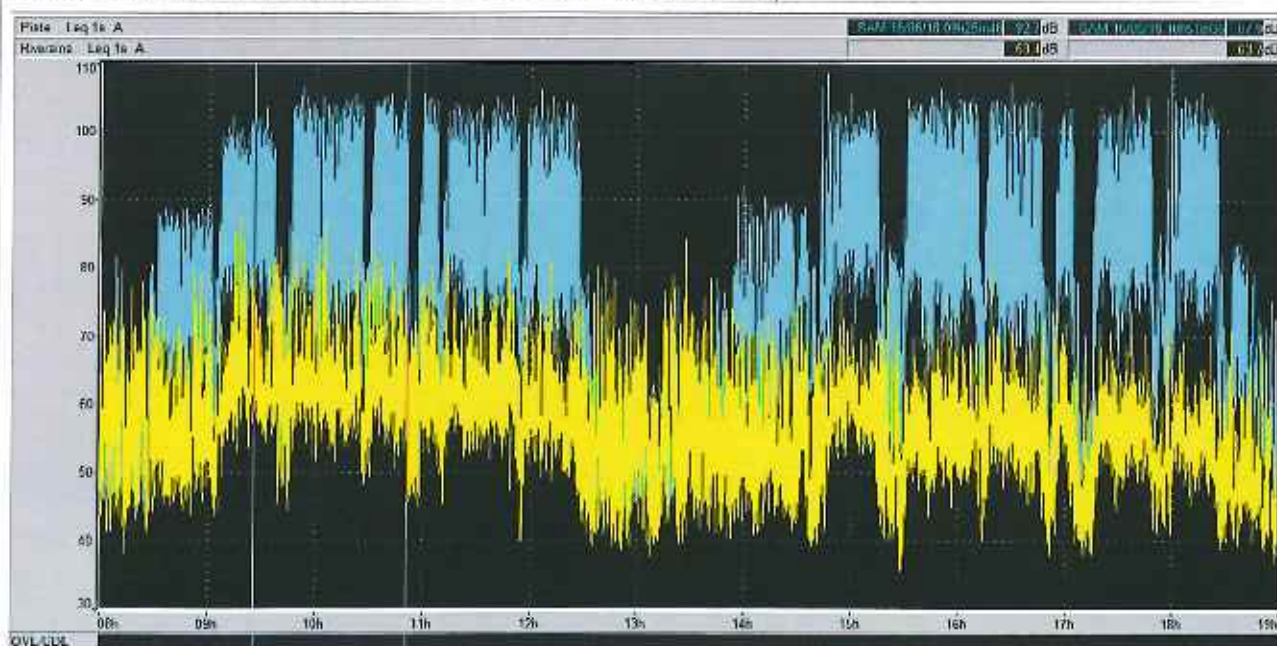
Activité : motos
Type : compétition
Nombre de véhicules moyen en piste : 25

Conditions météorologiques

Heure	Température	Diamétre	Pluie	Humidité	Pl. de rosée	Vent moyen (raf.)	Pression
19h	28,5 °C	32,2	0 mm/h	43%	14,7 °C	14 km/h (25,2 km/h)	1012,6hPa ↘
18h	28,4 °C	32	0 mm/h	43%	14,6 °C	18 km/h (28,8 km/h)	1012,6hPa ↘
17h	28,9 °C	31,7	0 mm/h	38%	13,2 °C	14 km/h (32,4 km/h)	1012,7hPa ↘
16h	29,8 °C	33,1	0 mm/h	38%	14 °C	14 km/h (32,4 km/h)	1012,8hPa ↘
15h	29,1 °C	32	0 mm/h	38%	13,3 °C	18 km/h (36 km/h)	1013,4hPa ↘
14h	28,4 °C	31,8	0 mm/h	42%	14,2 °C	18 km/h (39,6 km/h)	1013,5hPa =
13h	27,6 °C	30,2	0 mm/h	40%	12,8 °C	22 km/h (36 km/h)	1011,7hPa ↗
12h	26,8 °C	30	0 mm/h	45%	13,9 °C	18 km/h (39,6 km/h)	1013,7hPa =
11h	25,7 °C	29,1	0 mm/h	49%	14,2 °C	22 km/h (50,4 km/h)	1013,6hPa ↗
10h	24,0 °C	26,8	0 mm/h	51%	13,2 °C	22 km/h (39,6 km/h)	1013,5hPa ↗
09h	22,7 °C	25,4	0 mm/h	54%	12,9 °C	18 km/h (36 km/h)	1013,8hPa ↗
08h	21,1 °C	23,7	0 mm/h	59%	12,8 °C	11 km/h (25,2 km/h)	1013,5hPa ↗

EVOLUTIONS TEMPORELLES comparées : mesures de bruit au niveau de la ligne d'arrivée et au centre de Ledenon (rue des 4 vents)

- en bleu : niveau de bruit enregistré au dessus de la ligne d'arrivée
- en jaune : niveau de bruit enregistré au centre de Ledenon (rue des 4 vents)



Conditions météorologiques

JOURNEE DU 17/06/2018

Ouverture du circuit :
de 9h à 12h30
et
de 14h à 17h30

Mesures et Analyses réalisées selon méthode contrôle stipulée dans la norme NFS 31-012 et ce en 2 points simultanément : au dessus de la ligne d'arrivée du circuit et au centre de Ledenon.

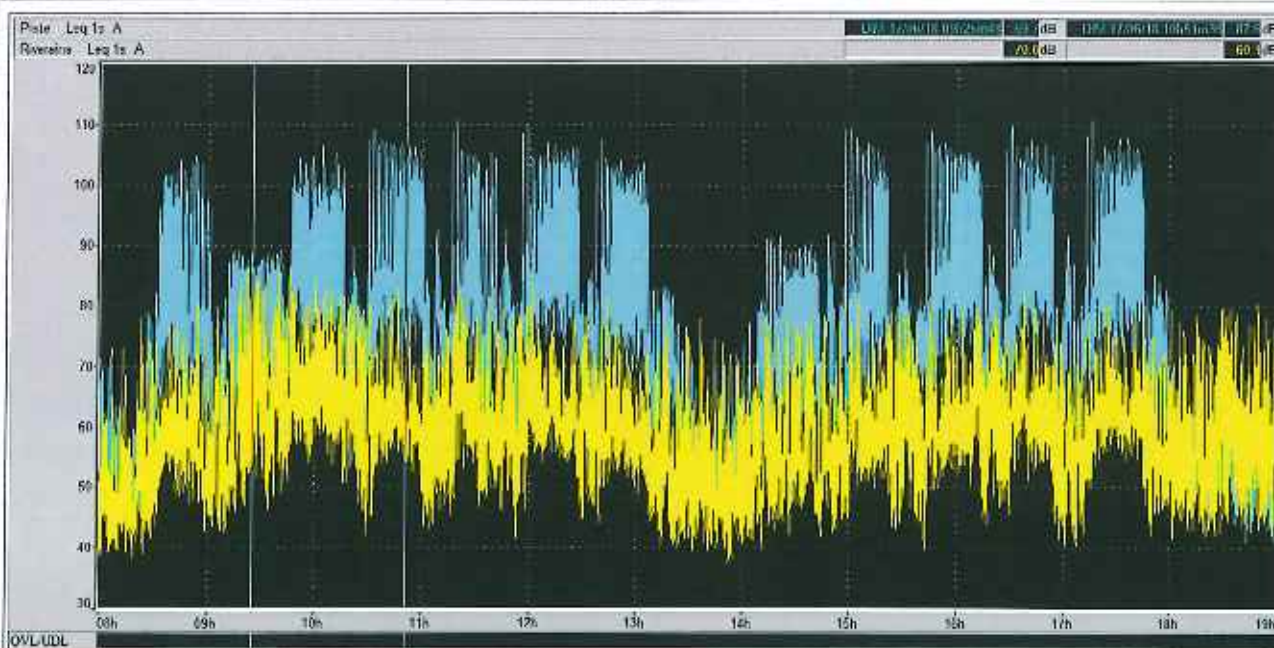
Activité : motos
Type : compétition
Nombre de véhicules moyen en piste : 25

Conditions météorologiques

Heure	Température	Biométéo	Pluie	Humidité	Pl. de rosée	Vent moyen (raf.)	Pression
19h	27.9 °C	30.3	0 mm/lh	38%	12.3 °C	14 km/h (43.2 km/h)	1016.3hPa ↗
18h	27.0 °C	29.3	0 mm/lh	40%	12.2 °C	18 km/h (43.2 km/h)	1016.3hPa ↘
17h	27.6 °C	30.2	0 mm/lh ☁	40%	12.8 °C	22 km/h (46.8 km/h)	1016.5hPa ↘
16h	28.0 °C	31	0 mm/lh	41%	13.5 °C	18 km/h (36 km/h)	1016.4hPa ↘
15h	27.5 °C	30.3	0 mm/lh	41%	13.1 °C	18 km/h (43.2 km/h)	1016.5hPa ↘
14h	26.6 °C	29.3	0 mm/lh ☁☁	43%	13 °C	22 km/h (43.2 km/h)	1016.7hPa ↘
13h	26.9 °C	29.8	0 mm/lh	43%	13.3 °C	18 km/h (43.2 km/h)	1016.7hPa ↘
12h	26.3 °C	29.1	0 mm/lh	44%	13.1 °C	22 km/h (46.8 km/h)	1016.9hPa ↘
11h	25.8 °C	28.5	0 mm/lh ☁☁	45%	13 °C	18 km/h (50.4 km/h)	1017.2hPa ↗
10h	24.4 °C	27	0 mm/lh	48%	12.7 °C	22 km/h (46.8 km/h)	1017.2hPa ↗
09h	22.9 °C	25.7	0 mm/lh	54%	13.1 °C	14 km/h (39.6 km/h)	1017.2hPa ↗
08h	20.7 °C	23	0 mm/lh ☁☁	58%	12.1 °C	18 km/h (36 km/h)	1016.9hPa ↗

EVOLUTIONS TEMPORELLES comparées : mesures de bruit au niveau de la ligne d'arrivée et au centre de Ledenon (rue des 4 vents)

- en bleu : niveau de bruit enregistré au dessus de la ligne d'arrivée
- en jaune : niveau de bruit enregistré au centre de Ledenon (rue des 4 vents)



JOURNEE DU **18/06/2018**

Ouverture du circuit :
de 9h à 12h30
et
de 14h à 17h30

Mesures et Analyses réalisées selon méthode contrôle stipulée dans la norme NFS 31-012 et ce en 2 points simultanément : au dessus de la ligne d'arrivée du circuit et au centre de Ledenon.

Activité : **Motos**

Type :roulage

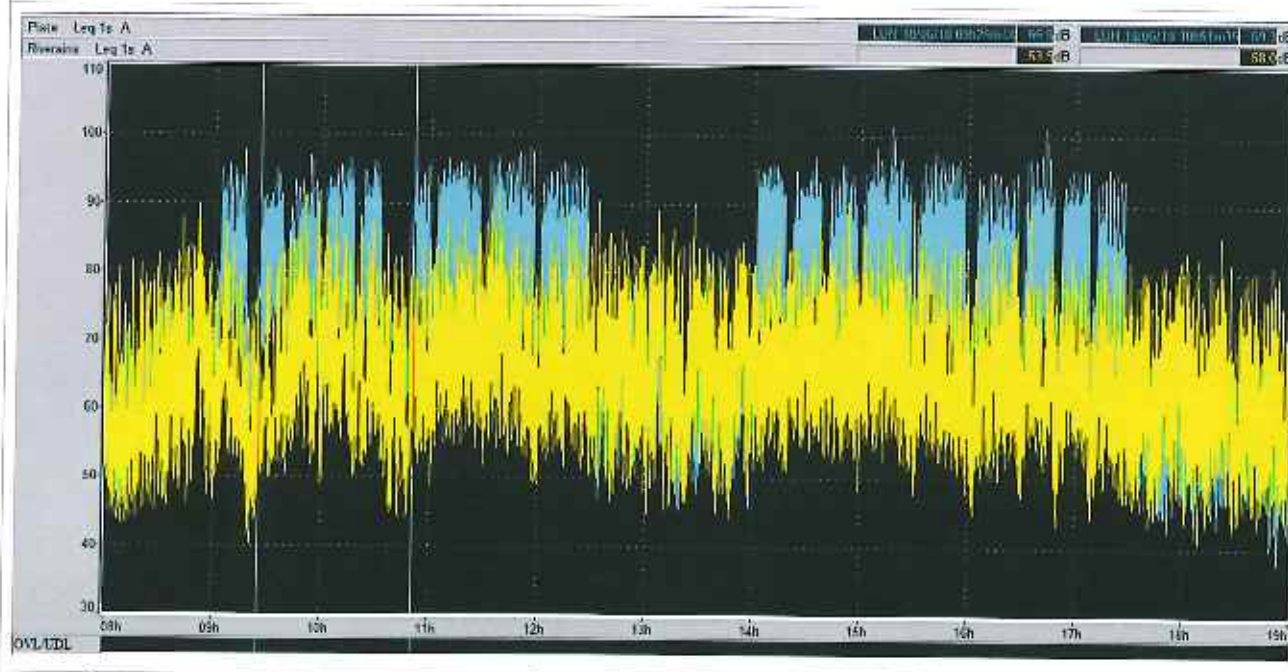
Nombre de véhicules moyen en piste : 32

Conditions météorologiques

Heure	Température	Biométéo	Pluie	Humidité	Pl. de rosée	Vent moyen (raf.)	Pression
19h	27.5 °C	29.7	0 mm/lh	38%	11.9 °C	25 km/h (54 km/h)	1018.0hPa ↘
18h	28.4 °C	31	0 mm/lh	38%	12.7 °C	22 km/h (43.2 km/h)	1018.0hPa ↘
17h	28.4 °C	30.6	0 mm/lh ☼	36%	11.9 °C	25 km/h (46.8 km/h)	1018.2hPa ↘
16h	28.5 °C	30.3	0 mm/lh	34%	11.1 °C	22 km/h (46.8 km/h)	1018.3hPa ↘
15h	28.0 °C	29.6	0 mm/lh	34%	10.7 °C	22 km/h (43.2 km/h)	1018.5hPa ↘
14h	27.6 °C	29.6	0 mm/lh ☼	37%	11.6 °C	18 km/h (50.4 km/h)	1018.7hPa ↘
13h	26.2 °C	27.8	0 mm/lh	38%	10.8 °C	22 km/h (54 km/h)	1019.1hPa ↘
12h	25.7 °C	27.8	0 mm/lh	42%	11.8 °C	18 km/h (64.8 km/h)	1019.3hPa ↘
11h	24.4 °C	25.8	0 mm/lh ☼	41%	10.3 °C	25 km/h (54 km/h)	1019.5hPa ↗
10h	22.9 °C	23.8	0 mm/lh	42%	9.3 °C	25 km/h (54 km/h)	1019.6hPa ↗
09h	21.7 °C	22.6	0 mm/lh	45%	9.2 °C	18 km/h (43.2 km/h)	1019.7hPa ↗
08h	20.5 °C	21.4	0 mm/lh ☼	48%	9.1 °C	18 km/h (32.4 km/h)	1019.5hPa ↗

EVOLUTIONS TEMPORELLES comparées : mesures de bruit au niveau de la ligne d'arrivée et au centre de Ledenon (rue des 4 vents)

- _ en bleu : niveau de bruit enregistré au dessus de la ligne d'arrivée
- _ en jaune : niveau de bruit enregistré au centre de Ledenon (rue des 4 vents)



JOURNEE DU 19/06/2018

Ouverture du circuit :
de 9h à 12h30
et
de 14h à 17h30

Mesures et Analyses réalisées selon méthode contrôle stipulée dans la norme NFS 31-012 et ce en 2 points simultanément : au dessus de la ligne d'arrivée du circuit et au centre de Ledenon.

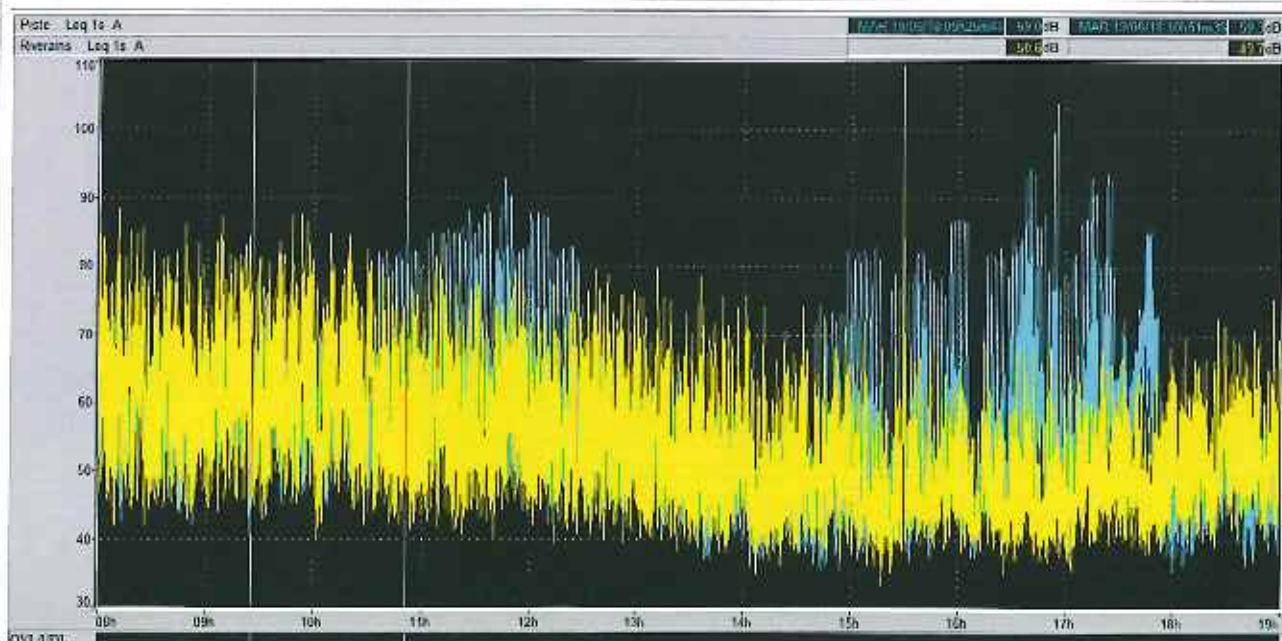
Activité : autos
Type : école de pilotage
Nombre de véhicules moyen en piste : 6

Conditions météorologiques

Heure	Température	Biométéo	Pluie	Humidité	Pt. de rosée	Vent moyen (raf.)	Pression
19h	30.7 °C	34.7	0 mm/lh	39%	15.2 °C	14 km/h (28.8 km/h)	1018.2hPa ↘
18h	31.6 °C	36.1	0 mm/lh	39%	16 °C	14 km/h (25.2 km/h)	1018.5hPa ↘
17h	31.7 °C	35.7	0 mm/lh ☁	37%	15.2 °C	11 km/h (25.2 km/h)	1018.8hPa ↘
16h	31.4 °C	35	0 mm/lh	36%	14.5 °C	11 km/h (25.2 km/h)	1019.2hPa ↘
15h	31.0 °C	35.4	0 mm/lh	40%	15.8 °C	11 km/h (28.8 km/h)	1019.5hPa ↘
14h	29.8 °C	34.2	0 mm/lh ☁	43%	15.9 °C	14 km/h (39.6 km/h)	1019.7hPa ↘
13h	28.6 °C	32.4	0 mm/lh	43%	14.8 °C	22 km/h (39.6 km/h)	1020.1hPa ↘
12h	27.7 °C	31.6	0 mm/lh	46%	15 °C	18 km/h (39.6 km/h)	1020.3hPa =
11h	25.9 °C	29.4	0 mm/lh ☁	49%	14.4 °C	22 km/h (50.4 km/h)	1020.4hPa ↗
10h	24.4 °C	27.5	0 mm/lh	51%	13.6 °C	25 km/h (54 km/h)	1020.5hPa ↗
09h	23.1 °C	26	0 mm/lh	54%	13.3 °C	25 km/h (57.6 km/h)	1020.4hPa ↗
08h	22.1 °C	24.6	0 mm/lh ☁	55%	12.6 °C	25 km/h (54 km/h)	1019.9hPa ↗

EVOLUTIONS TEMPORELLES comparées : mesures de bruit au niveau de la ligne d'arrivée et au centre de Ledenon (rue des 4 vents)

- _ en bleu : niveau de bruit enregistré au dessus de la ligne d'arrivée
- _ en jaune : niveau de bruit enregistré au centre de Ledenon (rue des 4 vents)



JOURNEE DU 20/06/2018

Ouverture du circuit :
de 9h à 12h30
et
de 14h à 17h30

Mesures et Analyses réalisées selon méthode contrôle stipulée dans la norme NFS 31-012 et ce en 2 points simultanément : au dessus de la ligne d'arrivée du circuit et au centre de Ledenon.

Activité : Motos

Type :roulage

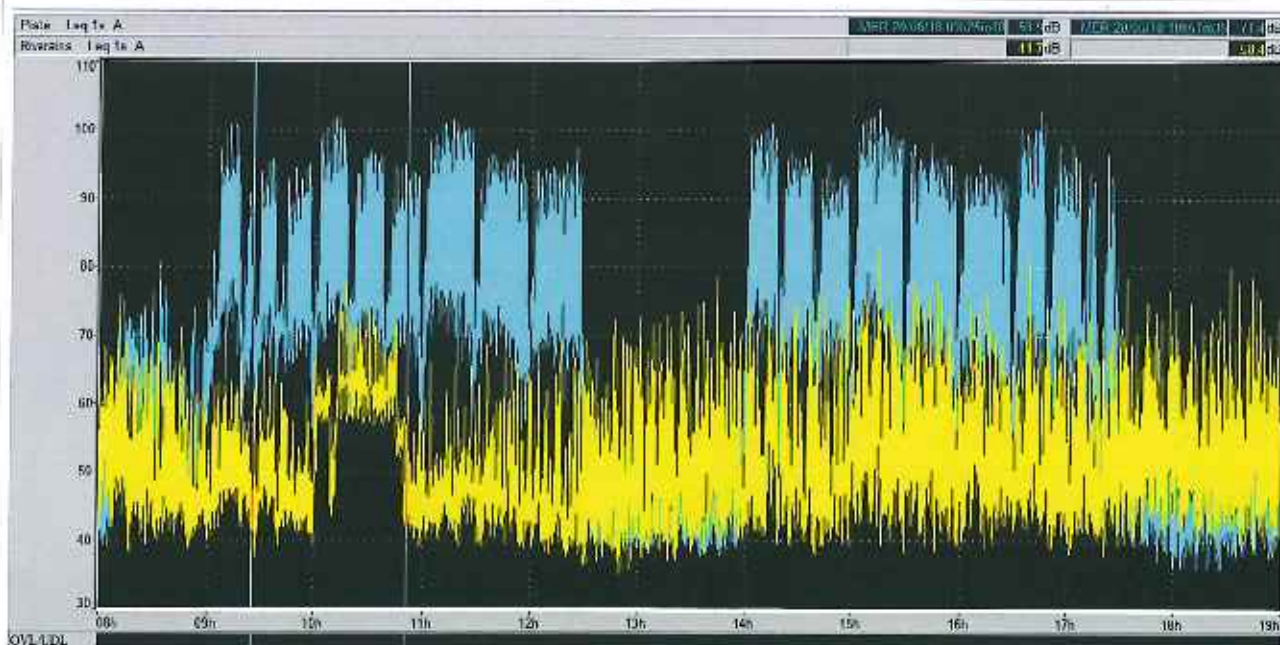
Nombre de véhicules moyen en piste : 33

Conditions météorologiques

Heure	Température	Biométéo	Pluie	Humidité	Pt. de rosée	Vent moyen (raf.)	Pression
19h	29.2 °C	35.3	0 mm/lh	52%	18.3 °C	14 km/h (32.4 km/h)	1017.6hPa ↓
18h	30.1 °C	35.4	0 mm/lh	46%	17.2 °C	18 km/h (32.4 km/h)	1017.7hPa ↓
17h	30.2 °C	35.8	0 mm/lh ☼	47%	17.6 °C	18 km/h (28.8 km/h)	1018.0hPa ↓
16h	30.3 °C	35.3	0 mm/lh	44%	16.7 °C	22 km/h (32.4 km/h)	1018.2hPa ↓
15h	30.6 °C	36.2	0 mm/lh	46%	17.7 °C	19 km/h (29.6 km/h)	1018.5hPa ↓
14h	30.0 °C	35	0 mm/lh ☼	45%	16.8 °C	20 km/h (31.5 km/h)	1018.9hPa ↓
13h	29.8 °C	35.2	0 mm/lh	47%	17.3 °C	15 km/h (24.1 km/h)	1019.2hPa =
12h	30.0 °C	36.9	0 mm/lh	53%	19.4 °C	11 km/h (27.8 km/h)	1019.2hPa ↗
11h	29.0 °C	34.7	0 mm/lh ☼	51%	17.8 °C	13 km/h (20.4 km/h)	1019.3hPa ↗
10h	28.1 °C	33.9	0 mm/lh	54%	17.9 °C	11 km/h (22.2 km/h)	1019.3hPa ↗
09h	26.0 °C	31	0 mm/lh	57%	16.8 °C	9 km/h (27.8 km/h)	1019.1hPa ↗
08h	23.7 °C	28.2	0 mm/lh ☼	62%	16 °C	11 km/h (25.9 km/h)	1018.9hPa ↗

EVOLUTIONS TEMPORELLES comparées : mesures de bruit au niveau de la ligne d'arrivée et au centre de Ledenon (rue des 4 vents)

- _ en bleu : niveau de bruit enregistré au dessus de la ligne d'arrivée
- _ en jaune : niveau de bruit enregistré au centre de Ledenon (rue des 4 vents)



JOURNEE DU **21/06/2018**

Ouverture du circuit :
de 9h à 12h30
et
de 14h à 17h30

Mesures et Analyses réalisées selon méthode contrôle stipulée dans la norme NFS 31-012 et ce en 2 points simultanément : au dessus de la ligne d'arrivée du circuit et au centre de Ledenon.

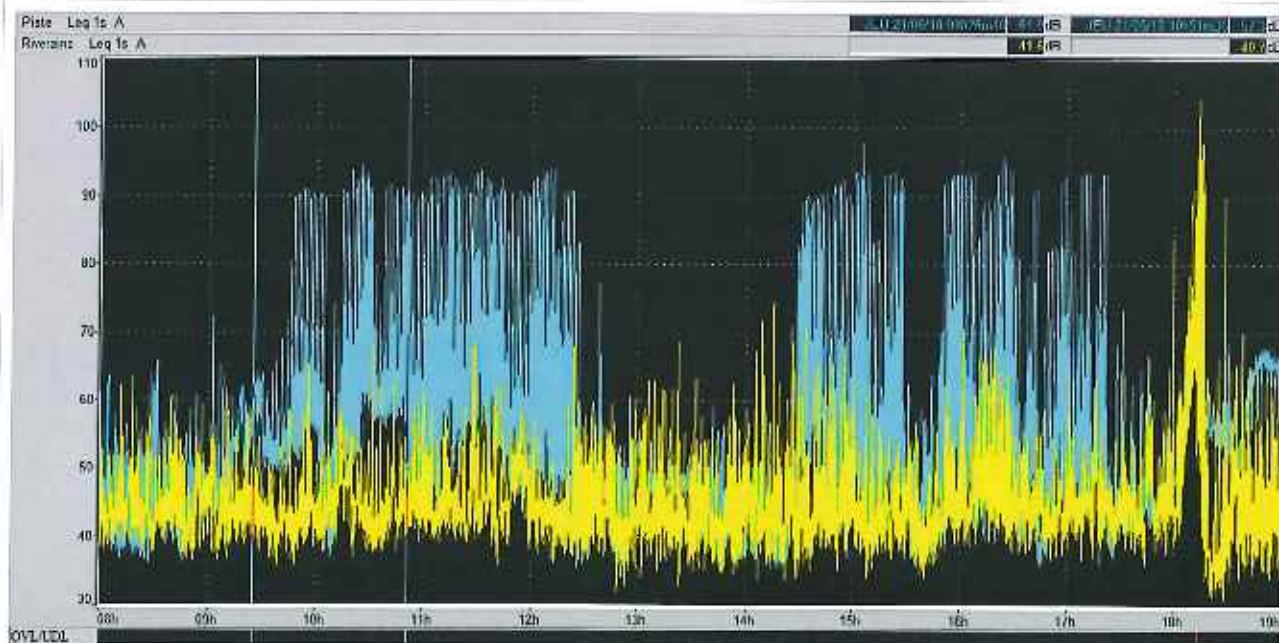
Activité : autos
Type : école de pilotage
Nombre de véhicules moyen en piste : 6

Conditions météorologiques

Heure	Température	Biométéo	Pluie	Humidité	Pt. de rosée	Vent moyen (ref.)	Pression
19h	24.8 °C	33.4	0.2 mm/lh	82%	21.5 °C	11 km/h (28.8 km/h)	1014.7hPa ↘
18h	30.9 °C	35.5	0 mm/lh	41%	16.1 °C	18 km/h (32.4 km/h)	1014.2hPa ↘
17h	33.1 °C	39	0 mm/lh ☀	41%	18.1 °C	14 km/h (28.8 km/h)	1014.0hPa ↘
16h	32.4 °C	38.1	0 mm/lh	42%	17.8 °C	14 km/h (32.4 km/h)	1014.6hPa ↘
15h	32.7 °C	38.6	0 mm/lh	42%	18.1 °C	11 km/h (21.6 km/h)	1015.1hPa ↘
14h	32.0 °C	38	0 mm/lh ☀	44%	18.2 °C	11 km/h (21.6 km/h)	1015.7hPa ↘
13h	30.9 °C	36.2	0 mm/lh	44%	17.2 °C	11 km/h (21.6 km/h)	1016.3hPa ↘
12h	29.7 °C	35.4	0 mm/lh	49%	17.8 °C	11 km/h (21.6 km/h)	1016.7hPa ↘
11h	28.8 °C	34.2	0 mm/lh ☀	50%	17.3 °C	7 km/h (18 km/h)	1016.9hPa ↘
10h	27.6 °C	33.7	0 mm/lh	57%	18.3 °C	4 km/h (10.8 km/h)	1017.4hPa ↘
09h	26.5 °C	32.2	0 mm/lh	59%	17.8 °C	4 km/h (7.2 km/h)	1017.6hPa ↗
08h	23.8 °C	29.8	0 mm/lh ☀	71%	18.2 °C	4 km/h (7.2 km/h)	1017.7hPa ↗

EVOLUTIONS TEMPORELLES comparées : mesures de bruit au niveau de la ligne d'arrivée et au centre de Ledenon (rue des 4 vents)

- en bleu : niveau de bruit enregistré au dessus de la ligne d'arrivée
- en jaune : niveau de bruit enregistré au centre de Ledenon (rue des 4 vents)





JOURNEE DU 22/06/2018

Ouverture du circuit :
de 9h à 12h30
et
de 14h à 17h30

Mesures et Analyses réalisées selon méthode contrôle stipulée dans la norme NFS 31-012 et ce en 2 points simultanément : au dessus de la ligne d'arrivée du circuit et au centre de Ledenon.

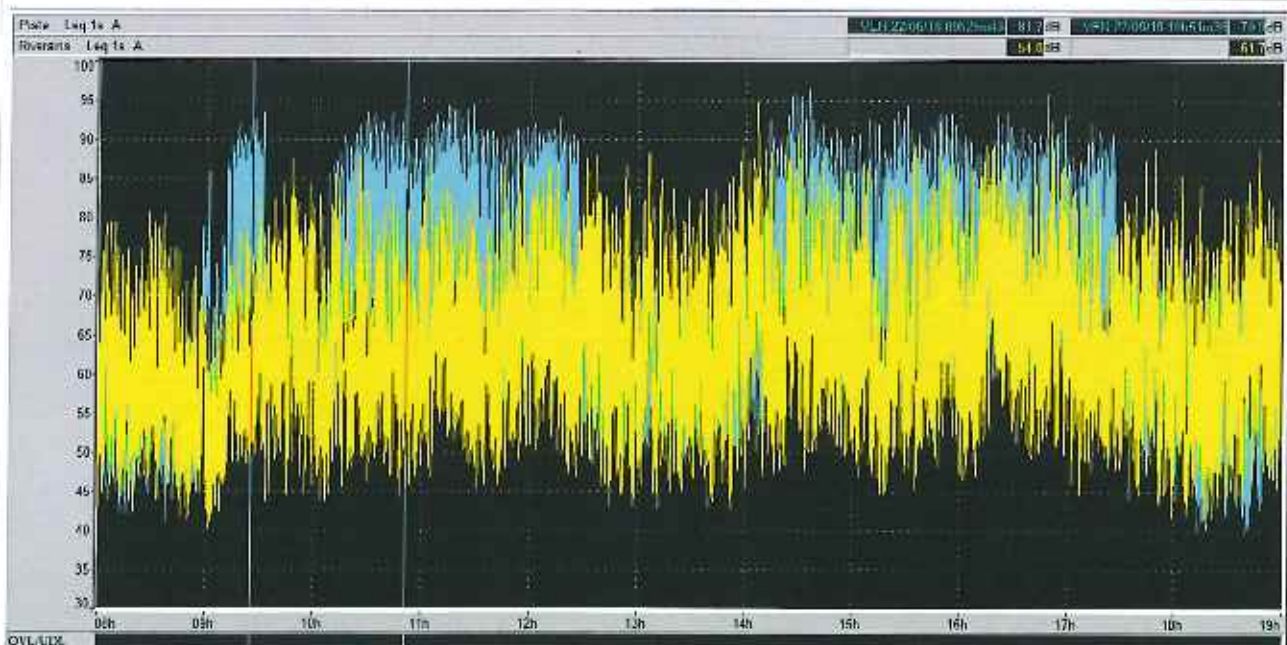
Activité : motos
Type :roulage
Nombre de véhicules moyen en piste : 20

Conditions météorologiques

Heure	Température	Biométéo	Pluie	Humidité	Pt. de rosée	Vent moyen (raf.)	Pression
19h	27.0 °C	27	0 mm/lh	22%	3.5 °C	25 km/h (54 km/h)	1015.0hPa ↗
18h	28.2 °C	28.2	0 mm/lh	20%	3.1 °C	14 km/h (50.4 km/h)	1015.0hPa ↗
17h	27.7 °C	27.7	0 mm/lh	23%	4.7 °C	22 km/h (64.8 km/h)	1014.9hPa ↘
16h	27.6 °C	27.6	0 mm/lh	22%	4 °C	25 km/h (75.6 km/h)	1014.7hPa ↘
15h	27.0 °C	27	0 mm/lh	20%	2.1 °C	32 km/h (68.4 km/h)	1014.8hPa ↘
14h	26.8 °C	26.8	0 mm/lh	20%	1.9 °C	28 km/h (68.5 km/h)	1015.7hPa ↘
13h	25.3 °C	25.3	0 mm/lh	21%	1.4 °C	33 km/h (66.7 km/h)	1016.2hPa ↘
12h	24.9 °C	24.9	0 mm/lh	28%	5.1 °C	26 km/h (55.6 km/h)	1016.8hPa ↘
11h	23.3 °C	23.3	0 mm/lh	34%	6.5 °C	28 km/h (57.4 km/h)	1017.1hPa ↗
10h	22.4 °C	23.6	0 mm/lh	45%	9.9 °C	20 km/h (37 km/h)	1016.8hPa =
09h	20.9 °C	22.1	0 mm/lh	49%	9.8 °C	18 km/h (39.6 km/h)	1017.2hPa ↗
08h	19.0 °C		0 mm/lh	55%	9.7 °C	18 km/h (36 km/h)	1017.0hPa ↗

EVOLUTIONS TEMPORELLES comparées : mesures de bruit au niveau de la ligne d'arrivée et au centre de Ledenon (rue des 4 vents)

- _ en bleu : niveau de bruit enregistré au dessus de la ligne d'arrivée
- _ en jaune : niveau de bruit enregistré au centre de Ledenon (rue des 4 vents)



JOURNEE DU 23/06/2018

Ouverture du circuit :
de 9h à 12h30
et
de 14h à 17h30

Mesures et Analyses réalisées selon méthode contrôle stipulée dans la norme NFS 31-012 et ce en 2 points simultanément : au dessus de la ligne d'arrivée du circuit et au centre de Ledenon.

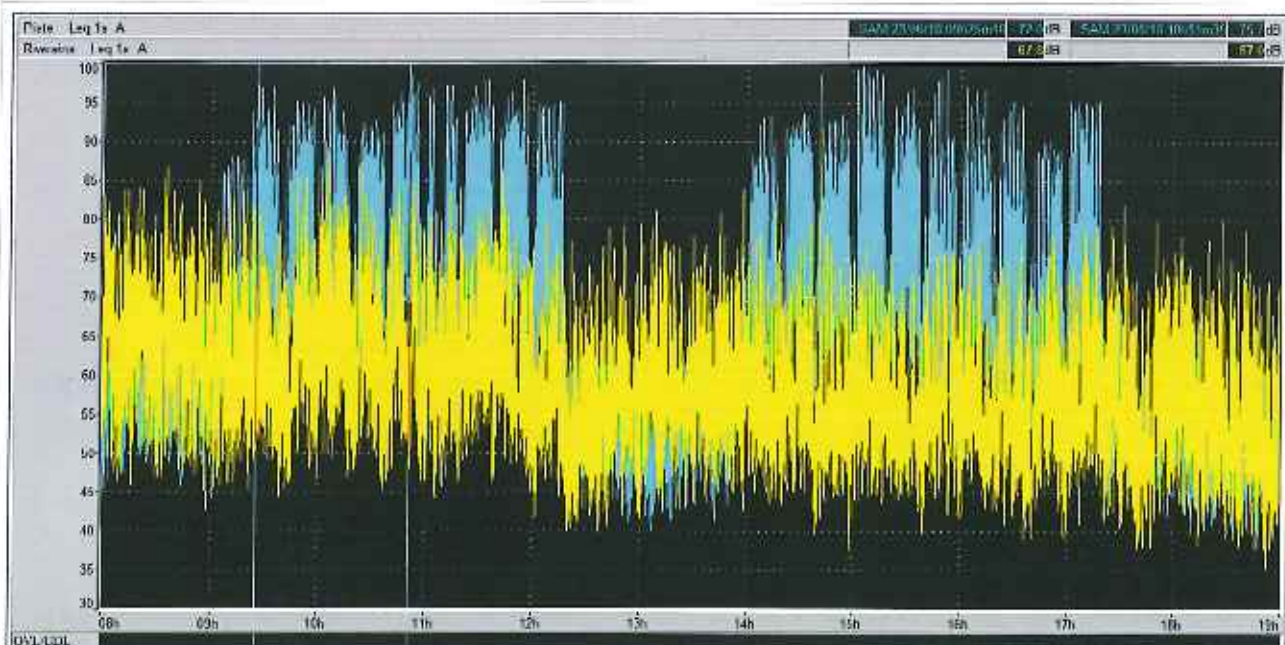
Activité : autos et motos
Type :roulage
Nombre de véhicules moyen en piste : 15

Conditions météorologiques

Heure	Température	Biométéo	Pluie	Humidité	Pt. de rosée	Vent moyen (ref.)	Pression
19h	28.0 °C	28	0 mm/h	25%	6.1 °C	11 km/h (28.8 km/h)	1017.0hPa ↘
18h	28.0 °C	28	0 mm/h	26%	6.7 °C	18 km/h (36 km/h)	1017.4hPa ↘
17h	28.0 °C	28	0 mm/h	25%	6.1 °C	18 km/h (36 km/h)	1018.1hPa ↘
16h	28.4 °C	28.8	0 mm/h	28%	8.1 °C	14 km/h (32.4 km/h)	1018.3hPa ↘
15h	28.0 °C	29.8	0 mm/h	35%	11.1 °C	18 km/h (32.4 km/h)	1018.4hPa ↘
14h	26.5 °C	27.7	0 mm/h	35%	9.8 °C	18 km/h (39.6 km/h)	1018.8hPa ↘
13h	24.5 °C	24.7	0 mm/h	34%	7.6 °C	22 km/h (43.2 km/h)	1019.4hPa ↗
12h	23.3 °C	23.5	0 mm/h	36%	7.4 °C	22 km/h (46.8 km/h)	1019.6hPa ↗
11h	22.4 °C	22.4	0 mm/h	36%	6.6 °C	25 km/h (50.4 km/h)	1019.4hPa ↗
10h	20.9 °C	20.9	0 mm/h	39%	6.4 °C	22 km/h (50.4 km/h)	1019.4hPa ↗
09h	20.1 °C	20.1	0 mm/h	41%	6.4 °C	18 km/h (46.8 km/h)	1019.1hPa ↗
08h	18.8 °C		0 mm/h	42%	5.6 °C	22 km/h (54 km/h)	1018.7hPa ↗

EVOLUTIONS TEMPORELLES comparées : mesures de bruit au niveau de la ligne d'arrivée et au centre de Ledenon (rue des 4 vents)

- en bleu : niveau de bruit enregistré au dessus de la ligne d'arrivée
- en jaune : niveau de bruit enregistré au centre de Ledenon (rue des 4 vents)



JOURNEE DU 24/06/2018

Ouverture du circuit :
de 9h à 12h30
et
de 14h à 17h30

Mesures et Analyses réalisées selon méthode contrôle stipulée dans la norme NFS 31-012 et ce en 2 points simultanément : au dessus de la ligne d'arrivée du circuit et au centre de Ledenon.

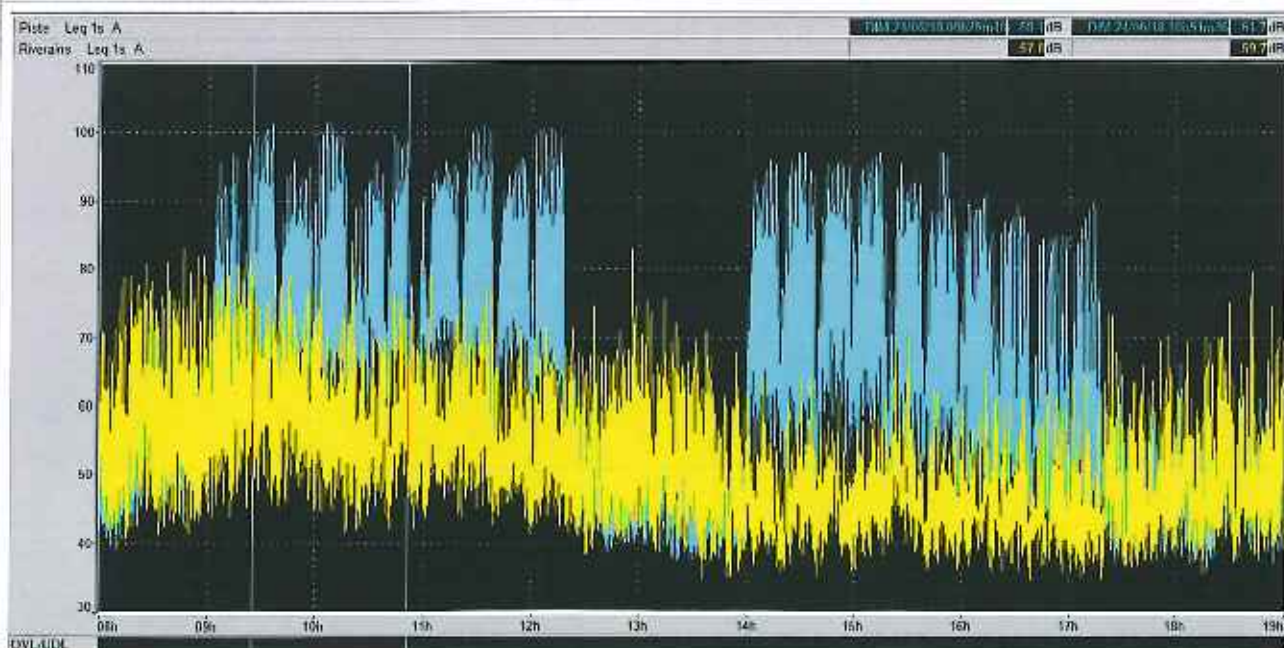
Activité : autos et motos
Type :roulage
Nombre de véhicules moyen en piste : 16

Conditions météorologiques

Heure	Température	Biométéo	Pluie	Humidité	Pl. de rosée	Vent moyen (raf.)	Pression
19h	28.0 °C	29.2	0 mm/lh	32%	9.8 °C	14 km/h (28.8 km/h)	1014.9hPa ↘
18h	28.8 °C	30.1	0 mm/lh	31%	10 °C	14 km/h (28.8 km/h)	1014.7hPa ↘
17h	29.2 °C	30.6	0 mm/lh ☁	31%	10.3 °C	11 km/h (28.8 km/h)	1014.8hPa ↘
16h	29.2 °C	30.6	0 mm/lh	31%	10.3 °C	7 km/h (20.4 km/h)	1015.2hPa ↘
15h	29.0 °C	30.8	0 mm/lh	33%	11.1 °C	11 km/h (20.4 km/h)	1016.1hPa ↘
14h	27.7 °C	29.6	0 mm/lh ☁	36%	11.3 °C	7 km/h (27.8 km/h)	1016.9hPa ↘
13h	25.1 °C	26.8	0 mm/lh	41%	10.9 °C	13 km/h (29.6 km/h)	1017.3hPa ↘
12h	24.3 °C	25.8	0 mm/lh	42%	10.6 °C	13 km/h (35.2 km/h)	1017.4hPa ↗
11h	24.1 °C	25.2	0 mm/lh ☁	40%	9.7 °C	22 km/h (38.9 km/h)	1017.5hPa =
10h	23.4 °C	24.2	0 mm/lh	40%	9 °C	17 km/h (42.6 km/h)	1017.6hPa ↗
09h	21.8 °C	22.3	0 mm/lh	42%	8.3 °C	20 km/h (38.9 km/h)	1017.5hPa ↗
08h	18.7 °C		0 mm/lh ☁	47%	7.2 °C	15 km/h (27.8 km/h)	1017.6hPa ↗

EVOLUTIONS TEMPORELLES comparées : mesures de bruit au niveau de la ligne d'arrivée et au centre de Ledenon (rue des 4 vents)

- _ en bleu : niveau de bruit enregistré au dessus de la ligne d'arrivée
- _ en jaune : niveau de bruit enregistré au centre de Ledenon (rue des 4 vents)



JOURNEE DU 25/06/2018

Ouverture du circuit :
de 9h à 12h30
et
de 14h à 17h30

Mesures et Analyses réalisées selon méthode contrôle stipulée dans la norme NFS 31-012 et ce en 2 points simultanément : au dessus de la ligne d'arrivée du circuit et au centre de Ledenon.

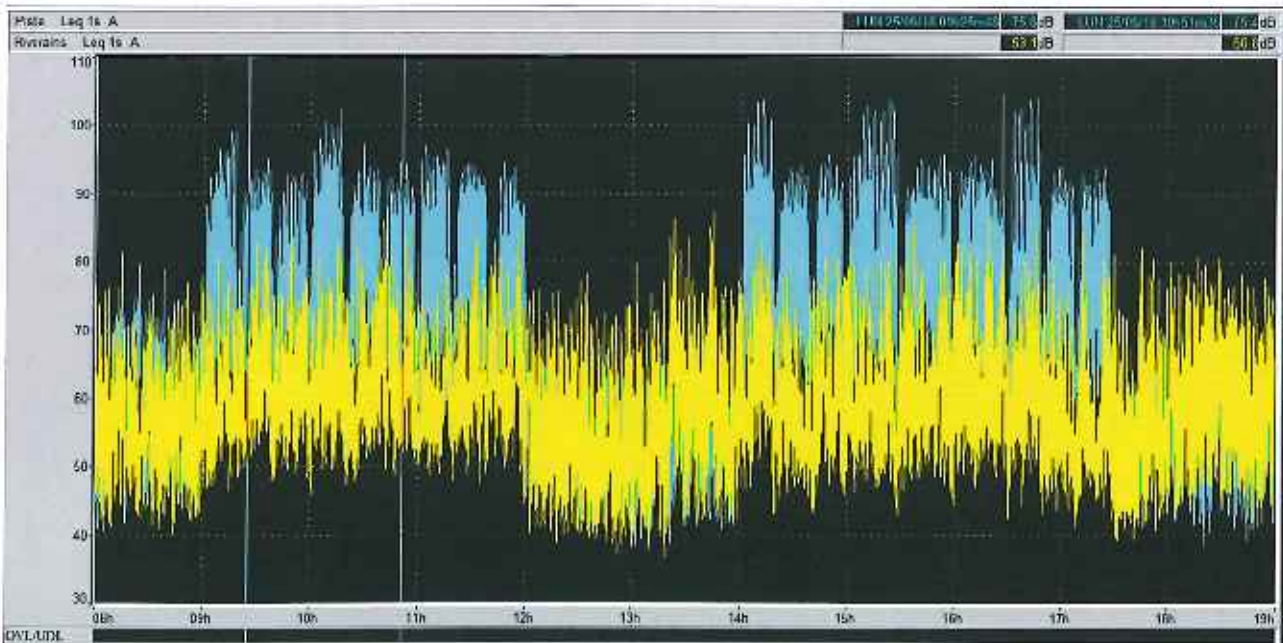
Activité : motos
Type : roulage
Nombre de véhicules moyen en piste : 27

Conditions météorologiques

Heure	Température	Biométéo	Pluie	Humidité	Pt. de rosée	Vent moyen (raf.)	Pression
19h	28.7 °C	30.1	0 mm/h	32%	10.4 °C	22 km/h (43.2 km/h)	1015.0hPa ↓
18h	29.2 °C	30.1	0 mm/h	29%	9.3 °C	22 km/h (43.2 km/h)	1014.9hPa ↗
17h	29.3 °C	30.5	0 mm/h ☼	30%	9.9 °C	22 km/h (46.8 km/h)	1015.0hPa ↗
16h	29.1 °C	30	0 mm/h	29%	9.2 °C	25 km/h (43.2 km/h)	1015.0hPa ↗
15h	29.7 °C	31.3	0 mm/h	31%	10.8 °C	18 km/h (39.6 km/h)	1014.6hPa ↓
14h	28.8 °C	30.3	0 mm/h ☼	32%	10.5 °C	18 km/h (39.6 km/h)	1014.6hPa ↓
13h	27.8 °C	28.9	0 mm/h	32%	9.6 °C	22 km/h (54 km/h)	1014.8hPa ↓
12h	26.9 °C	28	0 mm/h	34%	9.7 °C	18 km/h (43.2 km/h)	1015.5hPa ↓
11h	25.8 °C	27.2	0 mm/h ☼	38%	10.4 °C	18 km/h (50.4 km/h)	1015.3hPa ↓
10h	23.9 °C	25.2	0 mm/h	42%	10.2 °C	29 km/h (54 km/h)	1015.4hPa ↓
09h	22.6 °C	23.7	0 mm/h	44%	9.7 °C	25 km/h (46.8 km/h)	1015.7hPa ↓
08h	21.0 °C	21.9	0 mm/h ☼	47%	9.3 °C	18 km/h (39.6 km/h)	1015.6hPa ↓

EVOLUTIONS TEMPORELLES comparées : mesures de bruit au niveau de la ligne d'arrivée et au centre de Ledenon (rue des 4 vents)

- _ en bleu : niveau de bruit enregistré au dessus de la ligne d'arrivée
- _ en jaune : niveau de bruit enregistré au centre de Ledenon (rue des 4 vents)



JOURNEE DU 26/06/2018

Ouverture du circuit :
de 9h à 12h30
et
de 14h à 17h30

Mesures et Analyses réalisées selon méthode contrôle stipulée dans la norme NFS 31-012 et ce en 2 points simultanément : au dessus de la ligne d'arrivée du circuit et au centre de Ledenon.

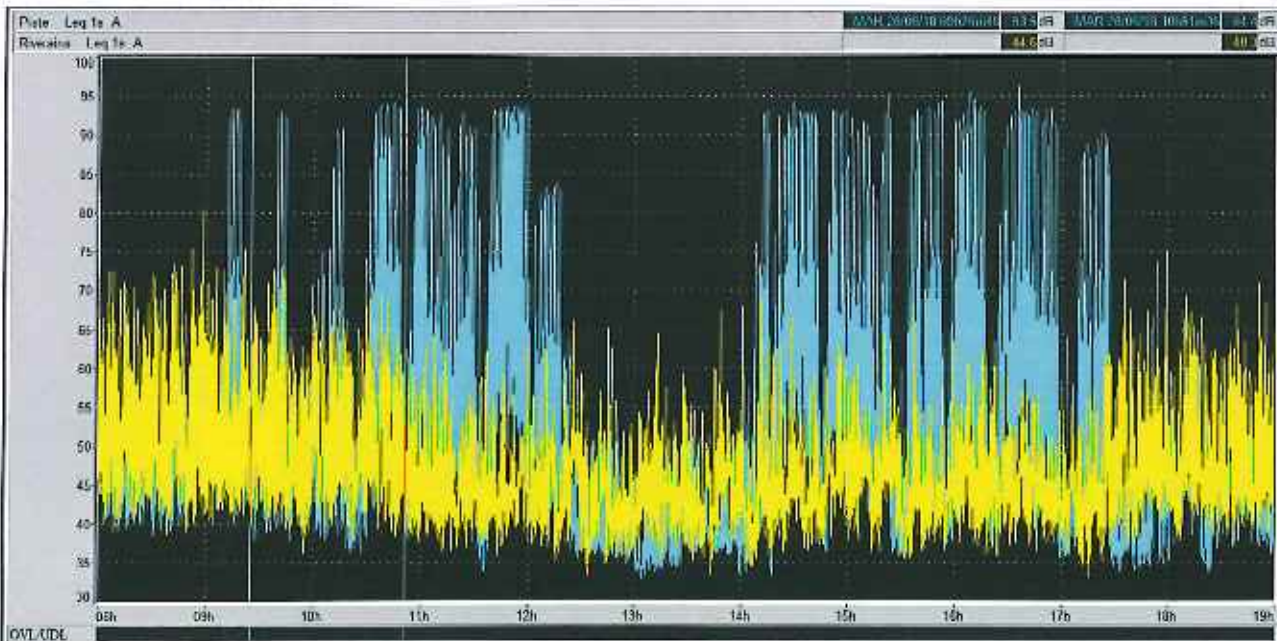
Activité : autos
Type : école de pilotage
Nombre de véhicules moyen en piste : 6

Conditions météorologiques

Heure	Température	Biométéo	Pluie	Humidité	Pt. de rosée	Vent moyen (raf.)	Pression
20h	25.9 °C	30.1	0 mm/h	53%	15.6 °C	11 km/h (25.2 km/h)	1016.5hPa
19h	27.4 °C	31.3	0 mm/h	47%	15.1 °C	14 km/h (25.2 km/h)	1016.3hPa
18h	28.7 °C	32.7	0 mm/h	44%	15.2 °C	14 km/h (28.8 km/h)	1016.3hPa
17h	31.4 °C	31.4	0 mm/h	21%	6.4 °C	11 km/h (21.6 km/h)	1016.3hPa
16h	31.4 °C	34	0 mm/h	32%	12.7 °C	7 km/h (25.2 km/h)	1016.3hPa
15h	30.1 °C	33.5	0 mm/h	38%	14.2 °C	7 km/h (25.2 km/h)	1016.5hPa
14h	29.8 °C	33.3	0 mm/h	39%	14.4 °C	11 km/h (25.2 km/h)	1017.4hPa
13h	28.6 °C	31.5	0 mm/h	39%	13.3 °C	7 km/h (25.2 km/h)	1017.8hPa
12h	27.6 °C	30.6	0 mm/h	42%	13.5 °C	11 km/h (21.6 km/h)	1018.0hPa
11h	25.7 °C	28.2	0 mm/h	44%	12.5 °C	11 km/h (25.2 km/h)	1018.2hPa
10h	24.4 °C	27	0 mm/h	48%	12.7 °C	14 km/h (32.4 km/h)	1018.5hPa
09h	22.9 °C	25.2	0 mm/h	51%	12.2 °C	14 km/h (32.4 km/h)	1018.3hPa
08h	21.5 °C	23.6	0 mm/h	54%	11.8 °C	18 km/h (36 km/h)	1018.3hPa

EVOLUTIONS TEMPORELLES comparées : mesures de bruit au niveau de la ligne d'arrivée et au centre de Ledenon (rue des 4 vents)

- _ en bleu : niveau de bruit enregistré au dessus de la ligne d'arrivée
- _ en jaune : niveau de bruit enregistré au centre de Ledenon (rue des 4 vents)



JOURNEE DU 27/06/2018

Ouverture du circuit :
de 9h à 12h30
et
de 14h à 17h30

Mesures et Analyses réalisées selon méthode contrôle stipulée dans la norme NFS 31-012 et ce en 2 points simultanément : au dessus de la ligne d'arrivée du circuit et au centre de Ledenon.

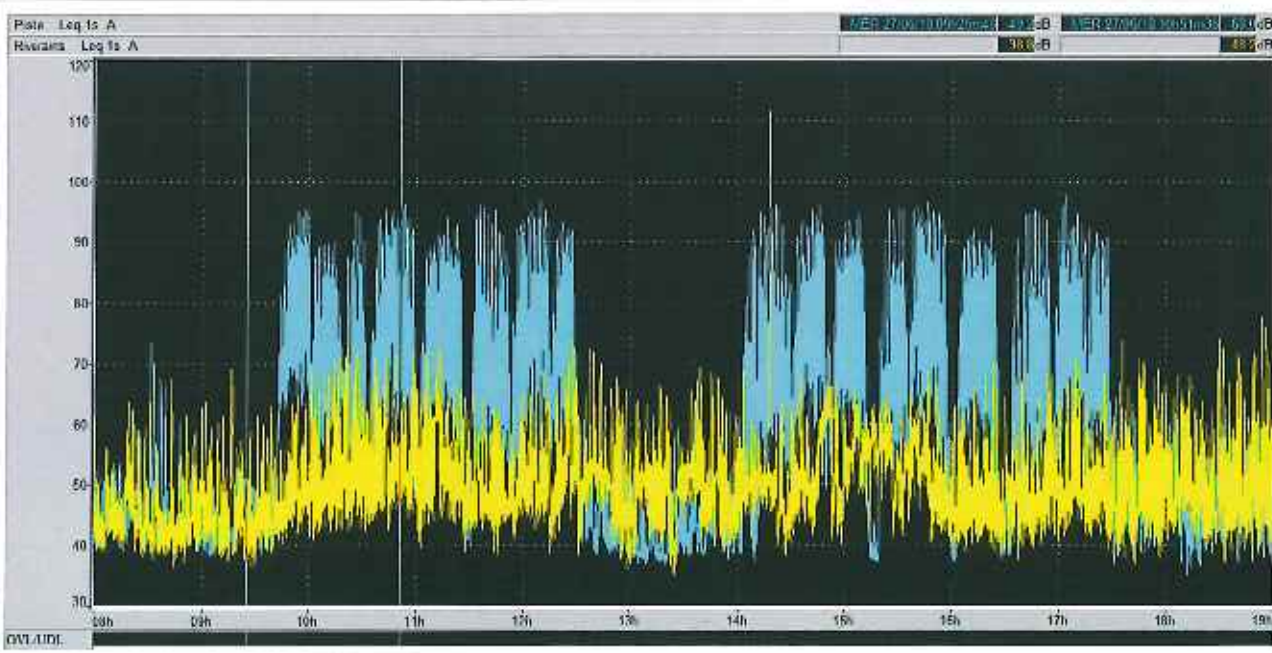
Activité : motos
Type : école de pilotage
Nombre de véhicules moyen en piste : 16

Conditions météorologiques

Heure	Température	Biométéo	Pluie	Humidité	Pt. de rosée	Vent moyen (raf.)	Pression
19h	31,5 °C	34,6	0 mm/h	34%	13,7 °C	14 km/h (25,2 km/h)	1011,3hPa ↘
18h	32,5 °C	35,8	0 mm/h	33%	14,1 °C	7 km/h (18 km/h)	1011,1hPa ↘
17h	33,8 °C	37	0 mm/h	30%	13,8 °C	11 km/h (25,2 km/h)	1011,4hPa ↘
16h	34,0 °C	36,4	0 mm/h	27%	12,4 °C	11 km/h (32,4 km/h)	1012,0hPa ↘
15h	32,8 °C	35,8	0 mm/h	31%	13,4 °C	11 km/h (28,8 km/h)	1012,6hPa ↘
14h	31,8 °C	35,1	0 mm/h	34%	14 °C	14 km/h (32,4 km/h)	1013,6hPa ↘
13h	30,4 °C	32,0	0 mm/h	33%	12,3 °C	14 km/h (28,8 km/h)	1014,2hPa ↘
12h	29,2 °C	31,9	0 mm/h	37%	13 °C	7 km/h (25,2 km/h)	1014,7hPa ↘
11h	27,3 °C	30,4	0 mm/h	43%	13,6 °C	14 km/h (28,8 km/h)	1015,6hPa ↘
10h	26,5 °C	30,7	0 mm/h	51%	15,5 °C	11 km/h (21,6 km/h)	1016,3hPa ↘
09h	24,8 °C	29,6	0 mm/h	60%	16,5 °C	4 km/h (14,4 km/h)	1016,6hPa ↘
08h	21,7 °C	27,8	0 mm/h	81%	18,3 °C	4 km/h (10,8 km/h)	1017,0hPa ↘

EVOLUTIONS TEMPORELLES comparées : mesures de bruit au niveau de la ligne d'arrivée et au centre de Ledenon (rue des 4 vents)

_ en bleu : niveau de bruit enregistré au dessus de la ligne d'arrivée
_ en jaune : niveau de bruit enregistré au centre de Ledenon (rue des 4 vents)



JOURNEE DU 28/06/2018

Ouverture du circuit :
de 9h à 12h30
et
de 14h à 17h30

Mesures et Analyses réalisées selon méthode contrôle stipulée dans la norme NFS 31-012 et ce en 2 points simultanément : au dessus de la ligne d'arrivée du circuit et au centre de Ledenon.

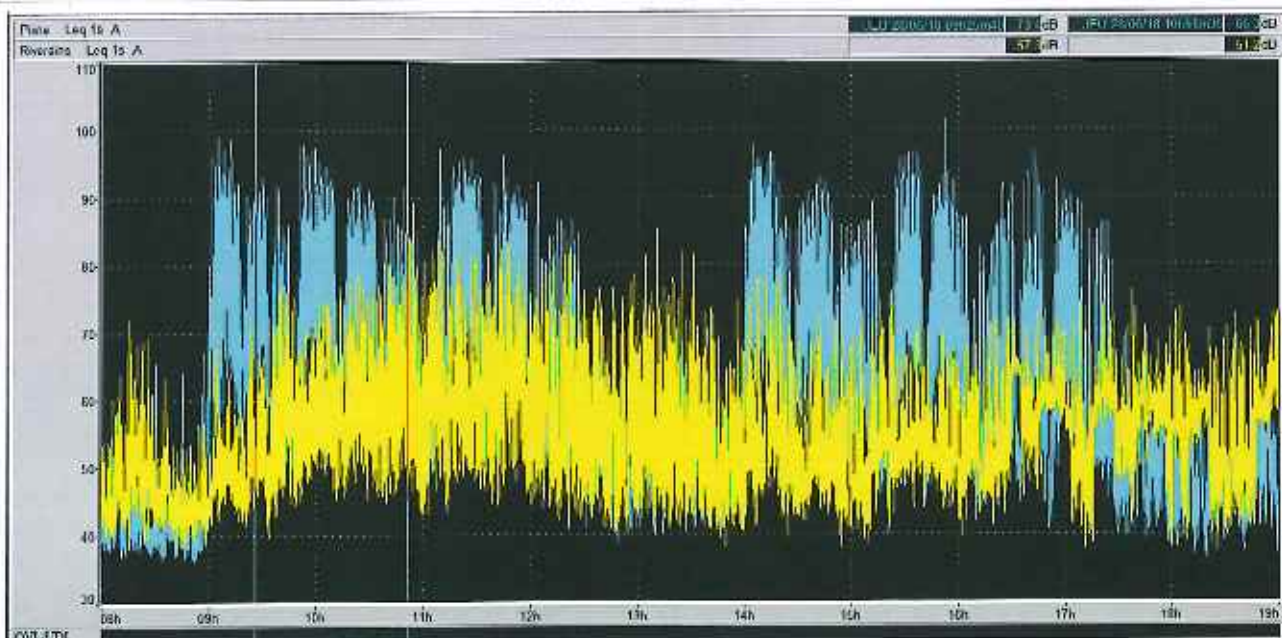
Activité : motos
Type : école de pilotage
Nombre de véhicules moyen en piste : 16

Conditions météorologiques

Heure	Température	Biométéo	Pluie	Humidité	Pt. de rosée	Vent moyen (réf.)	Pression
19h	30.9 °C	31.8	0 mm/h	26%	9.2 °C	11 km/h (32.4 km/h)	1009.4hPa ↗
18h	31.2 °C	31.9	0 mm/h	25%	8.8 °C	18 km/h (36 km/h)	1008.9hPa ↘
17h	31.8 °C	33	0 mm/h ☁	26%	9.9 °C	13 km/h (42.6 km/h)	1008.6hPa ↘
16h	31.4 °C	32.5	0 mm/h	26%	9.6 °C	19 km/h (31.5 km/h)	1009.1hPa ↘
15h	31.1 °C	32.3	0 mm/h	27%	9.9 °C	13 km/h (38.9 km/h)	1009.5hPa ↘
14h	30.4 °C	31.8	0 mm/h ☁	29%	10.4 °C	15 km/h (35.2 km/h)	1010.0hPa ↘
13h	29.1 °C	30	0 mm/h	29%	9.2 °C	17 km/h (38.9 km/h)	1010.6hPa ↘
12h	28.0 °C	29.6	0 mm/h	34%	10.7 °C	17 km/h (37 km/h)	1010.9hPa ↘
11h	27.2 °C	29	0 mm/h ☁	37%	11.2 °C	19 km/h (40.7 km/h)	1011.0hPa ↘
10h	25.9 °C	27.8	0 mm/h	40%	11.3 °C	15 km/h (35.2 km/h)	1011.3hPa ↘
09h	25.2 °C	27.3	0 mm/h	43%	11.7 °C	11 km/h (27.8 km/h)	1011.5hPa ↘
08h	23.1 °C	24.6	0 mm/h ☁	45%	10.5 °C	7 km/h (20.4 km/h)	1011.3hPa ↘

EVOLUTIONS TEMPORELLES comparées : mesures de bruit au niveau de la ligne d'arrivée et au centre de Ledenon (rue des 4 vents)

_ en bleu : niveau de bruit enregistré au dessus de la ligne d'arrivée
_ en jaune : niveau de bruit enregistré au centre de Ledenon (rue des 4 vents)



JOURNEE DU 29/06/2018

Ouverture du circuit :
de 9h à 12h30
et
de 14h à 17h30

Mesures et Analyses réalisées selon méthode contrôle stipulée dans la norme NFS 31-012 et ce en 2 points simultanément : au dessus de la ligne d'arrivée du circuit et au centre de Ledenon.

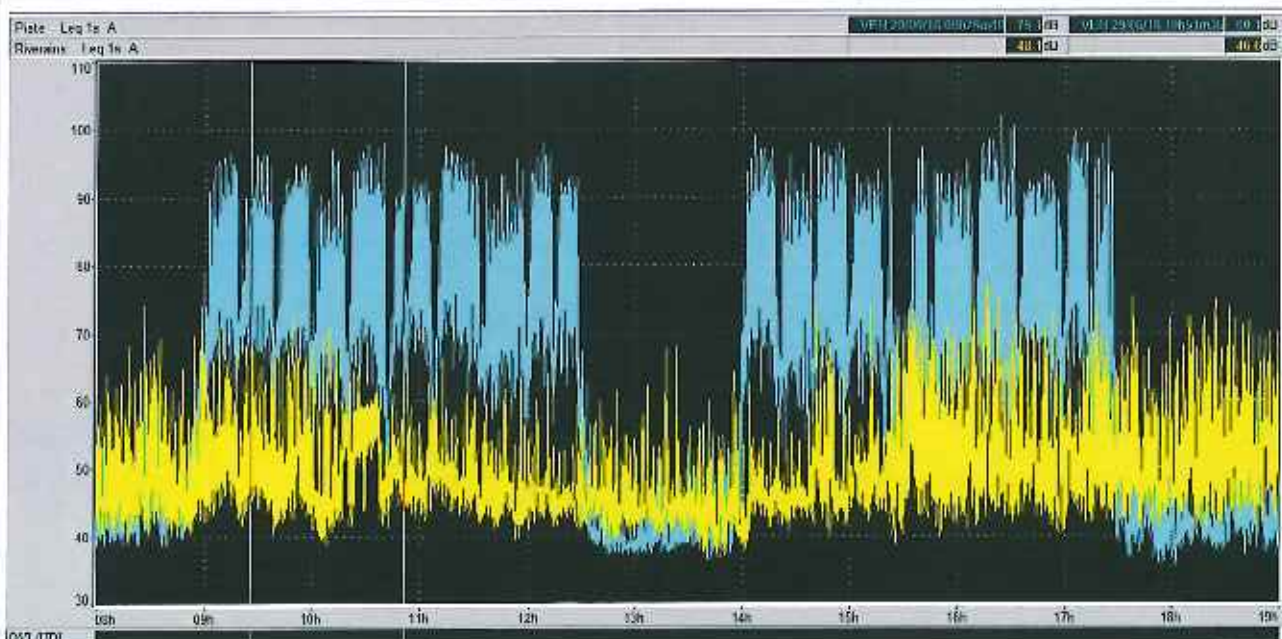
Activité : motos
Type :roulage
Nombre de véhicules moyen en piste : 38

Conditions météorologiques

Heure	Température	Étométeo	Pluie	Humidité	Pt. de rosée	Vent moyen (raf.)	Pression
20h	27.2 °C	32	0 mm/lh	52%	16.5 °C	15 km/h (25.9 km/h)	1010.9hPa
19h	28.2 °C	33	0 mm/lh	49%	16.5 °C	15 km/h (27.8 km/h)	1010.8hPa
18h	29.0 °C	33.8	0 mm/lh	47%	16.5 °C	17 km/h (29.6 km/h)	1010.7hPa
17h	30.1 °C	34.7	0 mm/lh	43%	16.1 °C	13 km/h (31.5 km/h)	1010.6hPa
16h	29.1 °C	34.3	0 mm/lh	40%	17 °C	15 km/h (35.2 km/h)	1011.0hPa
15h	29.9 °C	33.2	0 mm/lh	38%	14 °C	7 km/h (22.2 km/h)	1011.0hPa
14h	29.5 °C	33.1	0 mm/lh	40%	14.5 °C	7 km/h (21.6 km/h)	1011.2hPa
13h	28.6 °C	32.4	0 mm/lh	43%	14.8 °C	7 km/h (21.6 km/h)	1011.5hPa
12h	28.7 °C	32.5	0 mm/lh	43%	14.9 °C	11 km/h (24.1 km/h)	1011.7hPa
11h	27.4 °C	30.5	0 mm/lh	43%	13.7 °C	9 km/h (24.1 km/h)	1011.8hPa
10h	25.0 °C	27.5	0 mm/lh	46%	12.6 °C	15 km/h (31.5 km/h)	1012.2hPa
09h	23.3 °C	26.6	0 mm/lh	56%	14 °C	15 km/h (24.1 km/h)	1012.1hPa
08h	22.7 °C	26.8	0 mm/lh	63%	15.3 °C	9 km/h (14.8 km/h)	1012.0hPa

EVOLUTIONS TEMPORELLES comparées : mesures de bruit au niveau de la ligne d'arrivée et au centre de Ledenon (rue des 4 vents)

- _ en bleu : niveau de bruit enregistré au dessus de la ligne d'arrivée
- _ en jaune : niveau de bruit enregistré au centro de Ledenon (rue des 4 vents)



JOURNEE DU 30/06/2018

Ouverture du circuit :
de 9h à 12h30
et
de 14h à 17h30

Mesures et Analyses réalisées selon méthode contrôle stipulée dans la norme NFS 31-012 et ce en 2 points simultanément : au dessus de la ligne d'arrivée du circuit et au centre de Ledenon.

Activité : motos

Type :roulage

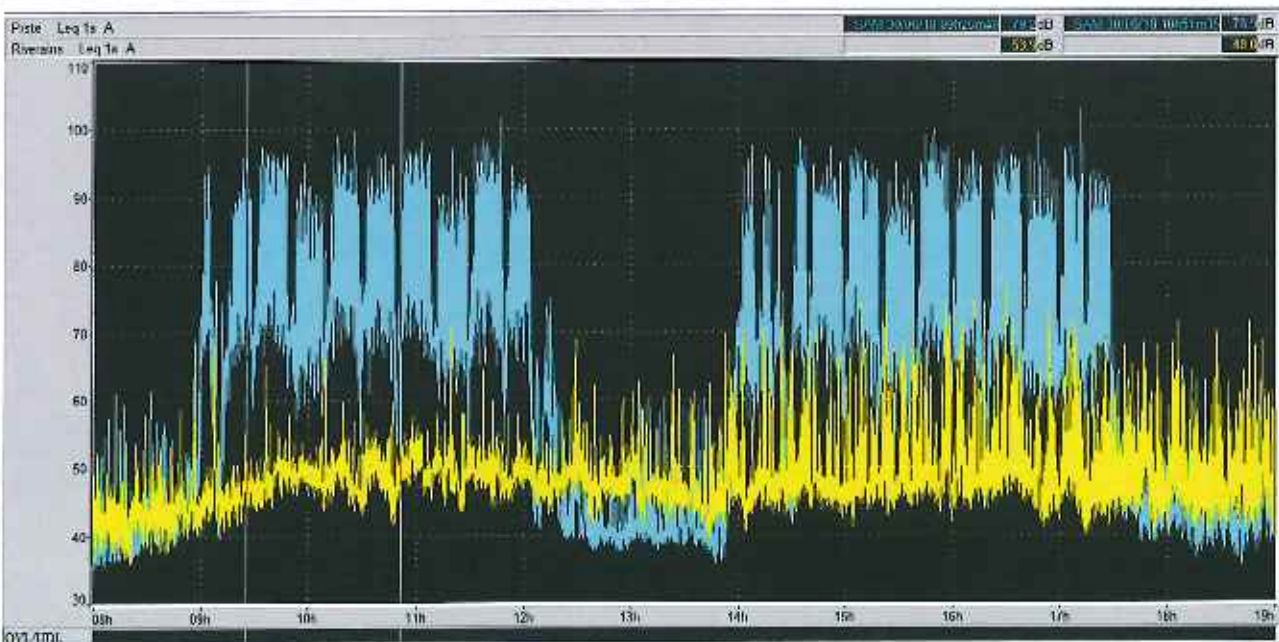
Nombre de véhicules moyen on piste : 37

Conditions météorologiques

Heure	Température	Éloiméto	Pluie	Humidité	Pt. de rosée	Vent moyen (rat.)	Pression
19h	30.5 °C	32.7	0 mm/lh	32%	11.9 °C	14 km/h (28.8 km/h)	1009.5hPa ↘
18h	31.4 °C	33.2	0 mm/lh	29%	11.2 °C	14 km/h (25.2 km/h)	1009.7hPa ↘
17h	32.1 °C	33.7	0 mm/lh	27%	10.7 °C	11 km/h (25.2 km/h)	1009.8hPa ↘
16h	32.0 °C	35.9	0 mm/lh	36%	15.1 °C	14 km/h (39.6 km/h)	1010.2hPa ↘
15h	32.0 °C	34.4	0 mm/lh	30%	12.3 °C	11 km/h (28.8 km/h)	1010.5hPa ↘
14h	31.4 °C	33.5	0 mm/lh	30%	11.7 °C	7 km/h (21.6 km/h)	1010.7hPa ↘
13h	30.8 °C	33.6	0 mm/lh	34%	13.1 °C	4 km/h (14.4 km/h)	1011.3hPa ↘
12h	30.1 °C	33.7	0 mm/lh	39%	14.6 °C	7 km/h (14.4 km/h)	1011.5hPa ↘
11h	28.8 °C	33.8	0 mm/lh	48%	16.7 °C	7 km/h (18 km/h)	1011.4hPa ↘
10h	26.9 °C	32.7	0 mm/lh	58%	17.9 °C	4 km/h (14.4 km/h)	1011.9hPa ↗
09h	25.0 °C	30.6	0 mm/lh	64%	17.7 °C	7 km/h (10.8 km/h)	1011.9hPa ↗
08h	22.4 °C	27.7	0 mm/lh	69%	16.4 °C	4 km/h (7.2 km/h)	1012.1hPa ↗

EVOLUTIONS TEMPORELLES comparées : mesures de bruit au niveau de la ligne d'arrivée et au centre de Ledenon (rue des 4 vents)

_ en bleu : niveau de bruit enregistré au dessus de la ligne d'arrivée
_ en jaune : niveau de bruit enregistré au centre de Ledenon (rue des 4 vents)



CIRCUIT DE LEDENON MESURES DE BRUIT : SYNTHÈSE MENSUELLE

MOIS De **Juin 2018**

Niveau de pression acoustique exprimé en dB(A) mesuré

à 4 m au dessus de la ligne d'arrivée du circuit

Niveau de pression acoustique L1 soit la valeur dépassée pendant 1/100 du temps d'observation (équivalent des 4,2 minutes les plus bruyantes de la journée le circuit ouvert)

v Niveaux journaliers circuit **ouvert**
de : 9 h à 12h30 et de 14h à 17h30

JOUR du mois

Niveaux journaliers circuit **fermé** de :
8 à 9 h, de 12h30 à 14h et de 17h30 à 19h

Leq (en dB(A))	L1	JOUR du mois	Leq (en dB(A))	particularité
82	95	1er Juin	49	
86	98	2 Juin	64	
87	99	3 Juin	62	
85	97	4 Juin	59	
76	90	5 Juin	50	
79	92	6 Juin	49	
75	90	7 Juin	53	
84	96	8 Juin	55	
86	98	9 Juin	82	derogation :competition
86	98	10 Juin	86	derogation :competition
81	92	11 Juin	60	
78	90	12 Juin	60	
97	88	13 Juin	65	
66	96	14 Juin	63	
90	102	15 Juin	80	
90	102	16 Juin	85	derogation :competition
90	103	17 Juin	87	derogation :competition
83	93	18 Juin	65	
72	79	19 Juin	64	
84	96	20 Juin	58	
73	88	21 Juin	57	
78	89	22 Juin	62	
80	92	23 Juin	58	
80	92	24 Juin	54	
82	93	25 Juin	60	
74	88	26 Juin	47	
78	90	27 Juin	49	
78	91	28 Juin	54	
82	93	29 Juin	49	
82	93	30 Juin	49	

Niveau de pression acoustique exprimé en dB(A) mesuré

rue des 4 vents à Ledenon

Niveau de pression acoustique L50 soit la valeur dépassée pendant 50% du temps d'observation

circuit ouvert de 9 h à 12h30 et de 14h à 17h30

circuit fermé de : 8 à 9 h, de 12h30 à 14h et de 17h30 à 19h

CIRCUIT OUVERT		DATE	CIRCUIT FERME		DELTA		Observations
Leq	L50		Leq	L50	Leq	L50	
							delta : valeur des niveaux Leq
63	52	1er Juin	56	46			activité bruyante rue des 4 vents
55	51	2 Juin	55	48	0	3	niveau circuit élevé/vent moyen portant /delta faible
53	47	3 Juin	48	45			activité bruyante rue des 4 vents
82	47	4 Juin	69	45			activité bruyante rue des 4 vents
58	46	5 Juin	58	46			activité bruyante rue des 4 vents
57	49	6 Juin	56	48	1	1	niveau circuit faible/vent non portant/delta très faible
52	46	7 Juin	51	45	1	1	niveau circuit faible/vent variable/delta très faible
58	50	8 Juin	54	46			activité bruyante rue des 4 vents
53	46	9 Juin	55	47	0	0	niveau circuit faible/vent non portant/delta nul
54	47	10 Juin	54	46			activité bruyante rue des 4 vents
49	45	11 Juin	75	47			activité bruyante rue des 4 vents
59	47	12 Juin	76	47			activité bruyante rue des 4 vents
72	64	13 Juin	72	61			activité bruyante rue des 4 vents
73	65	14 Juin	70	62			activité bruyante rue des 4 vents
68	61	15 Juin	65	56			activité bruyante rue des 4 vents
64	58	16 Juin	61	53	3	5	niveau circuit élevé /vent moyen portant /delta moyen
66	60	17 Juin	62	55	4	5	niveau circuit élevé /vent moyen portant /delta moyen
72	65	18 Juin	70	63			activité bruyante rue des 4 vents
65	52	19 Juin	64	53	1	-1	niveau circuit très faible/vent variable/delta nul
59	49	20 Juin	57	50			activité bruyante rue des 4 vents
49	43	21 Juin	70	43			activité bruyante rue des 4 vents
72	64	22 Juin	70	61			activité bruyante rue des 4 vents
66	58	23 Juin	66	58			activité bruyante rue des 4 vents
59	50	24 Juin	60	50	-1	0	activité bruyante rue des 4 vents
66	59	25 Juin	64	56	2	3	niveau circuit moyen/vent portant /delta moyen
51	45	26 Juin	54	46			activité bruyante rue des 4 vents
57	49	27 Juin	54	47	3	2	niveau circuit faible/vent portant /delta moyen
63	55	28 Juin	59	52			activité bruyante rue des 4 vents
55	48	29 Juin	54	47			activité bruyante rue des 4 vents
53	48	30 Juin	50	46	3	2	niveau circuit moyen/vent non portant /delta moyen
moyenne circuit ouvert					2	2	

